



## Programm | Programme

**80.** Jahresversammlung | **80<sup>e</sup>** Assemblée annuelle  
**Schweizerische Gesellschaft für Urologie**  
**Société Suisse d'Urologie**

Jahreskongress | Congrès annuel  
**Schweizerische Interessengemeinschaft für Urologiepflege**  
**Association Suisse des Soins en Urologie**

---

**11.-13. September 2024**  
Palazzo dei Congressi Lugano  
[sgu2024.congress-imk.ch](http://sgu2024.congress-imk.ch)



# STOJAN

## Medical Systems

GmbH

**YOUR STONE OUR SOLUTION**

ROCAMED 

Think Pink. Think Different!



**SIRIUS®**

**60 W TFL  
Laser**



PUSEN

Single Use Suction Access  
Ureteroscope

Integrated Suction Port

Innovative Patented Handle

Integrated Straight Working Channel

PUS033AH  
7.5 Fr

PUS400A  
9.2 Fr

3.6 Fr

5.1 Fr



**医高医疗**  
**YiGaoMed**

**ELEPHANT – II**  
*Bendable ureteral access sheath  
(negative pressure)*



Müligässli 1 CH - 8598 Bottighofen Tel. +41 71 690 00 06 [www.stojanmedical.ch](http://www.stojanmedical.ch)

 **Stojan Medical**

 **stojanmedical**

# Inhaltsverzeichnis | Table des matières

## Informationen | Informations

Willkommen in Lugano	4
Bienvenue à Lugano	5
Begrüßung der SIGUP   Bienvenue de l'ASSU	6
Partnerfirmen   Entreprises partenaires	7
Allgemeine Hinweise	8
Informationen für Präsentierende	10
Informations générales	11
Informations pour les conférenciers	13
Allgemeine Hinweise SIGUP   Informations générales ASSU	14
SGU Dinner   Dîner SSU	15
Anfahrt   Arrivée	16
Mitgliederversammlung der SGU   Assemblée générale de la SSU	17
<b>Wissenschaftliches Programm   Programme scientifique</b>	
Übersicht Tagesprogramm SGU   Aperçu du programme SSU	18
<b>Mittwoch   Mercredi, 11.09.2024</b>	20
Programm SRU   Programme SRU	24
<b>Donnerstag   Jeudi, 12.09.2024</b>	25
Symposium für Andrologie	34
<b>Freitag   Vendredi, 13.09.2024</b>	36
Nicht moderierte Poster   Posters non-modérés	41
Mitgliederversammlung der SIGUP   Assemblée générale de l'ASSU	45
Programm SIGUP   Programme ASSU	46
Adressen der Referenten & Vorsitzenden SGU   Adresses des orateurs & modérateurs SSU	50
Adressen der Referenten & Vorsitzenden SIGUP   Adresses des orateurs & modérateurs ASSU	53
Ausstellerliste   Liste des exposants	54
Standplan und Situationsplan   Plan de l'exposants et plan de situation	55

## Willkommen in Lugano

**Sehr geehrte Ehrenmitglieder,  
Geschätzte Kolleginnen und Kollegen,  
Geschätzte Kongressteilnehmende**

Ich freue mich, Sie im Namen der Schweizerischen Gesellschaft für Urologie zu unserer 80. Jahresversammlung einzuladen. Die diesjährige Jubiläumsversammlung findet – nach 7 Jahren wiederum – im Palazzo dei Congressi in Lugano statt, wo wir Sie vom 11. bis 13. September 2024 herzlich begrüßen.

In Zusammenarbeit mit Professor Daniel Eberli, dem Sekretär der SGU, sind wir dabei, ein spannendes wissenschaftliches Programm für die kommende Jahresversammlung auszuarbeiten.

Das Programm wird Freie Mitteilungen, Poster Diskussionen, State of the Art Sessions und Hot Topics beinhalten. Weitere Details folgen in Kürze.

Wir sind bereits sehr gespannt auf die Präsentationen unserer jungen Kolleginnen und Kollegen, sowie auf die zahlreichen freien Mitteilungen, diversen Posterdiskussionen und Videositzungen.

Während den drei Kongresstagen werden Sie auch die Gelegenheit haben, für den Besuch in der Industrieausstellung und Gespräche mit den Industriepartnern. Ich möchte an dieser Stelle, unseren geschätzten Partnerfirmen herzlich danken, denn ohne deren Unterstützung wäre eine solche Veranstaltung nicht möglich.

Das SGU-Dinner wird am Donnerstag, 12. September 2024, im Hotel Splendide Royal stattfinden und dem 80-jährigen Jubiläum Rechnung tragen.

Mit Blick auf die Ufer des Luganer See geniessen Sie eine einzigartige Atmosphäre, um einen festlichen Abend zu geniessen.

Ich freue mich bereits jetzt, auf den Austausch mit meinen Kolleginnen und Kollegen und hoffe Sie zu unserer 80. Jubiläumsversammlung persönlich willkommen zu heissen.



**Dr. med. Julien Schwartz**  
Präsident SGU

## Bienvenue à Lugano

**Chers membres d'honneur,  
Chers collègues, chères collègues,  
Chères participantes et chers participants au congrès**

J'ai le plaisir de vous inviter, au nom de la Société Suisse d'Urologie, à notre 80ème assemblée annuelle. Cette année, l'assemblée anniversaire aura lieu – à nouveau après 7 ans – au Palazzo dei Congressi à Lugano, où nous vous accueillerons du 11 au 13 septembre 2024.

En collaboration avec le professeur Daniel Eberli, secrétaire de la SSU, nous sommes en train d'élaborer un programme scientifique passionnant.

Le programme comprendra à nouveau des communications libres, des discussions sur les posters, State of the Art sessions et Hot Topics. Plus de détails suivront sous peu.

Nous attendons avec grand intérêt les présentations de nos jeunes collègues, ainsi que les nombreuses communications libres, les diverses discussions de posters et la session vidéo.

Pendant les trois jours du congrès, vous aurez également l'occasion de visiter l'exposition industrielle et de discuter avec les partenaires industriels. Je tiens à remercier ici chaleureusement nos précieux partenaires, car sans leur soutien, une telle manifestation ne serait pas possible.

Le dîner de la SSU aura lieu le jeudi 12 septembre 2024 à l'hôtel Splendide Royal et tiendra compte du 80e anniversaire.

Avec vue sur les rives du lac de Lugano, vous bénéficierez d'une atmosphère unique pour profiter d'une soirée festive.

Je me réjouis d'ores et déjà de pouvoir échanger avec mes collègues et j'espère vous accueillir personnellement à notre 80e assemblée anniversaire.



**Dr méd. Julien Schwartz**  
Président de la SSU

## Willkommen zum Jahreskongress der SIGUP 2024

### Liebe Mitglieder der Schweizerischen Interessengemeinschaft für Urologiepflege (SIGUP),

Als Präsidentin der SIGUP ist es mir eine grosse Freude und Ehre, euch zum SIGUP Kongress 2024 begrüessen zu dürfen. Unser diesjähriger Kongress findet vom 12.-13. September im malerischen Lugano in der Palazzo dei Congressi Lugano statt.

Wir haben ein faszinierendes Programm für euch zusammengestellt, das eine Vielzahl spannender Referate von Kolleginnen und Kollegen aus unserer Gemeinschaft sowie von Ärzten und verwandten Experten umfasst. Diese Veranstaltung ist nicht nur eine Gelegenheit, um die neuesten Entwicklungen in unserem Fachgebiet zu entdecken, sondern auch eine wunderbare Möglichkeit, sich mit Gleichgesinnten zu treffen und sich über bewährte Praktiken und innovative Ansätze auszutauschen.

Unsere jährlichen Kongresse sind nicht nur eine Plattform für fachliche Weiterentwicklung, sondern auch eine Gelegenheit unser Netzwerk zu stärken und die Qualität der Urologiepflege in der Schweiz zu verbessern. Es ist mir eine besondere Freude, euch persönlich begrüessen zu dürfen und bin überzeugt, dass dieser Kongress und allen wertvolle Einblicke und Inspiration bieten wird.

Ich freue mich darauf, auch alle in Lugano zu treffen und gemeinsam eine bereichernde und lehrreiche Zeit zu verbringen.

---

## Bienvenue à congrès annuel de l'ASSU 2024

### Chers membres de l'Association Suisse des Soins en Urologie (SIGUP/ASSU)

En tant que présidente de la SIGUP, c'est pour moi un grand plaisir et un honneur de pouvoir vous accueillir au congrès SIGUP 2024. Cette année, notre congrès aura lieu les 12 et 13 septembre dans la pittoresque ville de Lugano, à la Palazzo dei Congressi Lugano.

Nous vous avons concocté un large programme d'exposés passionnants présentés par des collègues de notre association, des médecins urologues et des experts apparentés. Cet événement n'est pas seulement l'occasion de découvrir les derniers développements dans notre domaine, c'est aussi une formidable opportunité de rencontrer des personnes partageant les mêmes centres d'intérêts professionnels et d'échanger des bonnes pratiques et des approches innovantes.

Nos congrès annuels offrent aussi une plateforme formation continue, permettant de renforcer notre réseau et d'améliorer la qualité des soins en urologie en Suisse. C'est pour moi un plaisir particulier de pouvoir vous accueillir personnellement et je suis convaincu que ce congrès offrira à tous un renforcement des connaissances et une source d'inspiration.

Je me réjouis de vous rencontrer tous à Lugano et de passer ensemble un moment enrichissant et instructif.

Mit herzlichen Grüessen | Salutations cordiales



**Shanice Lüthold**  
Präsidentin SIGUP | Présidente de l'ASSU

## Partnerfirmen | Entreprises partenaires\*

### Premium Partner 2024



PRODUKTE FÜR DIE UROLOGIE

### Partner 2024



### Supporter 2024



\* Die Partnerfirmen haben keinerlei Einfluss auf das wissenschaftliche Programm. Auflagen zur Transparenz wurden gemäss Vorgaben des Pharma-Kooperations-Kodex sowie des MedTech Europe Kodex vollumfänglich berücksichtigt.

\* Les entreprises partenaires n'ont aucune influence sur le programme scientifique. Les exigences de transparence ont été pleinement prises en compte conformément aux exigences du code de coopération pharmaceutique et du code européen MedTech.

## Allgemeine Hinweise

**Datum** Mittwoch, 11.09. – Freitag, 13.09.2024

**Ort** **Palazzo dei Congressi Lugano**  
Piazza Indipendenza 4  
6900 Lugano

**Kongresswebsite** [sgu2024.congress-imk.ch](http://sgu2024.congress-imk.ch)

<b>Vorstand SGU</b>	Präsident	Dr. med. Julien Schwartz, Lausanne
	Past-Präsident	Prof. Dr. med. George Thalmann, Bern
	Vize-Präsident	PD Dr. med. Daniel Engeler, St.Gallen
	Sekretär	Prof. Dr. Dr. med. Daniel Eberli, Zürich
	Kassier	PD Dr. med. Räto T. Strebel, Chur
	Beisitzer	Dr. med. Nicolas Fleury, Fribourg
	Beisitzer	Dr. med. Fernando R. Jermini, Lugano
	Leiterin der Geschäftsstelle	Rita Zahnd, Grandvaux

**Wissenschaftliches Sekretariat SGU** **Schweizerische Gesellschaft für Urologie**  
Prof. Dr. Dr. med. Daniel Eberli, Zürich  
Dr. med. Julien Schwartz, Lausanne, Präsident  
[www.swissurology.ch](http://www.swissurology.ch)

**SIGUP** **Schweizerische Interessengemeinschaft für Urologiepflege**  
Shanice Lüthold, Alpnach Dorf, Präsidentin  
[www.sigup.ch](http://www.sigup.ch)

**SRU** **Swiss Residents in Urology**  
Silvan Sigg, Luzern, Präsident  
[www.sru.ch](http://www.sru.ch)

**Professional Congress Organizer (PCO)** **IMK** Institut für Medizin und Kommunikation AG  
Münsterberg 1 | 4001 Basel  
Tel. +41 61 561 53 53  
[www.imk.ch](http://www.imk.ch) | [congress@imk.ch](mailto:congress@imk.ch)

<b>Öffnungszeiten Kongresssekretariat</b>	Mittwoch, 11.09.2024	12:00-19:00 Uhr
	Donnerstag, 12.09.2024	08:00-18:15 Uhr
	Freitag, 13.09.2024	07:30-15:45 Uhr

<b>Öffnungszeiten Industrieausstellung</b>	Mittwoch, 11.09.2024	12:30-19:00 Uhr
	Donnerstag, 12.09.2024	08:00-18:00 Uhr
	Freitag, 13.09.2024	07:45-15:30 Uhr

**Registrierung** Online via [sgu2024.congress-imk.ch](http://sgu2024.congress-imk.ch)  
Eine Registrierung vor Ort am Kongresssekretariat ist nicht möglich.  
Alle Teilnehmenden sind gebeten, sich online zu registrieren.



## Allgemeine Hinweise

### Registrationsgebühren 80. Jahresversammlung SGU

	Early Bird bis 25.08.24	Standard ab 26.08.24	SGU Dinner
Tage	1   2   3	1   2   3	12.09.24
Mitglieder SGU & SRU	0	0	100
Nicht-Mitglieder Ärzteschaft	250	300	100
Assistenzärzte   Studierende	90	120	50

Preise in CHF | Änderungen vorbehalten

### Bootcamp Urology – ein urologischer Basiskurs (begrenzt auf 20 Plätze)

Tage	10.09.2024 – 10:00-18:00 Uhr 11.09.2024 – 08:00-11:00 Uhr
Assistenzarzt im 1. Jahr	200

Preise in CHF | Änderungen vorbehalten

### Jahreskongress SIGUP

	bis 11.09.2024		Ab 12.09.2024		SIGUP Dinner
Tage	1	2	1	2	12.09.24
Mitglieder SIGUP	80	140	130	220	40
Nicht-Mitglied Pflege	120	200	130	220	40

Preise in CHF | Änderungen vorbehalten

**Stornierungsbedingungen** Abmeldungen müssen der **IMK** schriftlich mitgeteilt werden. Bei Absagen bis 13.08.2024 werden 50% der Teilnahmegebühren rückerstattet. Ab dem 14.08.2024 werden keine Teilnahmegebühren mehr rückerstattet.

**Badge** Ihren persönlichen Kongressbadge erhalten Sie beim Self-Check-In vor Ort. Der Badge ist während der Gesamtdauer der Jahresversammlung gültig und muss getragen werden.

**Teilnahmebestätigung** Die Teilnahmebestätigungen werden nach der Tagung per E-Mail versendet. Voraussetzung für den Erhalt einer Teilnahmebestätigung ist ein täglicher, persönlicher Check-In an den Self Check-In Stationen im Kongresszentrum.

**Mitglieder-versammlung SGU** Mittwoch, 11.09.2024, 16:45-18:15 Uhr, Sala A (Amphitheater)

**Aufnahme Neumitglieder** Donnerstag, 12.09.2024 – Die Aufnahme & Begrüssung der Neumitglieder wird während SGU Dinners stattfinden.

**Credits** Die Schweizerische Gesellschaft für Urologie vergibt folgende Credits:  
Teilnahme Jahresversammlung SGU: **18 Credits**.  
Teilnahme Symposium für Andrologie: **4 Credits**

**Bootcamp Urology** Der Basiskurs für AssistentInnen in den Anfängen ihrer urologischen Weiterbildung findet am Dienstag, 10.09.2024 von 10:30 bis 18:00 Uhr und am Mittwoch, 11.09.2024 von 08:45 bis 12:00 Uhr im Sala E statt.  
Anmeldung und Informationen online auf: [sgu2024.congress-imk.ch](http://sgu2024.congress-imk.ch)

## Informationen für Präsentierende

**Informationen für alle Vortragende** Wir bitten alle Vortragenden, Ihre Präsentation auf einem USB MemoryStick zu speichern und spätestens in der Pause vor Beginn Ihres Vortragblockes direkt im Vortragssaal abzugeben: **Format: 16:9**.

**Technische Einrichtung** Der Plenarsaal ist mit einem Beamer und Laptop ausgestattet. Bitte beachten Sie, dass im Vortragssaal die Benutzung Ihres eigenen Laptops nicht möglich ist.

**Sprache** Die Präsentationen können in Englisch, Deutsch oder Französisch gehalten werden. Die Slides müssen in Englisch verfasst werden. Poster können auf Deutsch, Französisch oder Englisch erstellt werden.

**Freie Mitteilungen** Die Sessions für Freie Mitteilungen finden am **Mittwoch, 11.09.2024** und **Freitag 13.09.2024** statt. Die Vortragszeit für Freie Mitteilungen beträgt **10 Minuten inklusive Diskussion**.

**Video-Session** Die Video-Session findet am **Donnerstag, 12.09.2024 & Freitag, 13.09.2024** statt. Pro Video stehen **10 Minuten inklusive Diskussion** zur Verfügung. Das Video muss an einem Standard-PC abspielbar sein.

**Posterdiskussionen moderierte Poster** Die Sessions der Posterdiskussionen moderierte Poster verteilen sich auf die drei Kongresstage:

- **Mittwoch, 11.09.2024**
- **Donnerstag, 12.09.2024**
- **Freitag, 13.09.2024**

Für die Posterdiskussionen stehen **5 Minuten zur Verfügung** (3 Minuten Präsentation + 2 Minuten Diskussion, maximal 3 Slides).

**Alle moderierten Poster werden auch als Poster gezeigt.**

**Posterausstellung** Es wird wiederum eine traditionelle Posterausstellung (auf Posterplatten) geben.

**Alle Poster** (moderierte & unmoderierte Poster) sind im **A0 Hochformat** zu gestalten: 118.9 cm x 84.1 cm (Höhe x Breite)

**Aufhängen der Poster: Mittwoch, 11.09.2024, 13:00-15:15 Uhr.** Moderierte und unmoderierte Poster können während der Dauer der Jahresversammlung in der Posterausstellung besichtigt werden.

**Posterpreis** Die Schweizerische Gesellschaft für Urologie vergibt an der Jahresversammlung zwei Posterpreise (CHF 1000.- pro Posterpreis) für:

- **das Beste Poster in Basic Science**
- **das Beste Poster in Clinical Science**

**Preisverleihung** Die Preisverleihung findet während des SGU Dinners am **Donnerstag, 12.09.2024** statt.

## Informations générales

**Date** Mercredi 11.09 – vendredi 13.09.2024

**Lieu** **Palazzo dei Congressi Lugano**  
Piazza Indipendenza 4  
6900 Lugano

**Site web du congrès** [sgu2024.congress-imk.ch](http://sgu2024.congress-imk.ch)

**Comité SSU**

Président	Dr méd. Julien Schwartz, Lausanne
Président sortant	Pr Dr méd. George Thalman, Bern
Vice-président	PD Dr Dr méd. Daniel Engeler, Saint-Gall
Secrétaire	Pr Dr Dr méd. Daniel Eberli, Zürich
Trésorier	PD Dr méd. Rätö T. Strebél, Coire
Assesseur	Dr méd. Nicolas Fleury, Fribourg
Assesseur	Dr méd. Fernando R. Jermini, Lugano
Responsable administrative	Rita Zahnd, Grandvaux

**Comité scientifique SSU** **Société Suisse d'Urologie**  
Pr Dr Dr méd. Daniel Eberli, Zürich  
Dr méd. Julien Schwartz, Lausanne, Président  
[www.swissurology.ch](http://www.swissurology.ch)

**ASSU** **Associazione Suisse des Soins en Urologie**  
Shanice Lüthold, Alpnach Dorf, Présidente  
[www.sigup.ch](http://www.sigup.ch)

**SRU** **Swiss Residents in Urology**  
Silvan Sigg, Lucerne, Présidente  
[www.sru.ch](http://www.sru.ch)

**Professional Congress Organizer (PCO)** **IMK** Institut pour la médecine et la communication SA  
Münsterberg 1 | 4001 Bâle  
Tél. +41 61 561 53 53  
[www.imk.ch](http://www.imk.ch) | [congress@imk.ch](mailto:congress@imk.ch)

**Horaires d'ouverture du secrétariat du congrès**

Mercredi, 11.09.2024	12h00-19h00
Jeudi, 12.09.2024	08h00-18h15
Vendredi, 13.09.2024	07h30-15h45

**Horaires d'ouverture de l'exposition industrielle**

Mercredi, 11.09.2024	12h30-19h00
Jeudi, 12.09.2024	08h00-18h00
Vendredi, 13.09.2024	07h45-15h30

**L'inscription** En ligne sur le site internet [sgu2024.congress-imk.ch](http://sgu2024.congress-imk.ch)  
L'inscription sur place au secrétariat du congrès n'est pas possible. Tous les participants sont priés de s'inscrire à l'avance en ligne.

## Informations générales

### Frais d'inscription 80<sup>ème</sup> assemblée annuelle SSU

	Early Bird jusqu'au 25.08.24	À partir du 26.08.24	Dîner SSU
Jour	1   2   3	1   2   3	12.09.24
Membres SSU	0	0	100
Non-membres médecin	250	300	100
Méd-assistent(e)   Étudiant(e)	90	120	50

Tarifs en CHF | Sous réserve de modifications

### Bootcamp Urology – cours de base en urologie (limité à 20 places)

Jours	10.09.2024 – 10h00-18h00 11.09.2024 – 08h00-11h00
Méd-assistent(e) en 1 <sup>ère</sup> année	200

Tarifs en CHF | Sous réserve de modifications

### Congrès annuel ASSU

	Jusqu'au 11.09.24		À partir du 12.09.24		Dîner ASSU
Jours	1	2	1	2	12.09.24
Membres ASSU	80	140	130	220	40
Non-membres soins	120	200	130	220	40

Tarifs en CHF | Sous réserve de modifications

**Conditions d'annulation** Les annulations doivent être notifiées par écrit à **IMK**. Pour les annulations jusqu'au 13.08.2024, 50% des frais d'inscription seront remboursés. À partir du 14.08.2024 le remboursement des frais d'inscription ne sera plus possible.

**Badge** Vous recevrez votre badge personnel du congrès lors de votre enregistrement sur place. Le badge est valable pour toute la durée d'Assemblée annuelle et doit être porté.

**Confirmations de participation** Les confirmations de participation seront envoyées par e-mail après le congrès annuel. La condition préalable est de s'enregistrer personnellement chaque jour aux stations de self check-in sur place.

**Assemblée générale SSU** Mercredi, 11.09.2024, 16h45-18h15, Sala A (Amphitheater)

**Admission de nouveaux membres** Jeudi, 12.09.2024  
L'admission et l'accueil des nouveaux membres aura lieu pendant dîner SSU.

**Crédits** La Société Suisse d'Urologie octroie des crédits:  
Participation à l'Assemblée annuelle SSU: **18 crédits**  
Participation au symposium d'Andrologie: **4 crédits**

**Bootcamp Urology** Le cours de base pour les assistantes et assistants en formation postgraduée en urologie a lieu le mardi 10.09.2024 de 10h30 à 18h00 et le mercredi 11.09.2024 de 08h45 à 12h00 au Sala E.  
Inscription en ligne sur [sgu2024.congress-imk.ch](https://sgu2024.congress-imk.ch).

## Informations pour les conférenciers

<b>Informations pour tous les conférenciers</b>	Nous prions tous les conférenciers de déposer leur présentation à l'heure, au plus tard pendant la pause avant la séance auprès d'un responsable dans la salle de conférence en utilisant une clé USB. <b>Format: 16:9.</b>
<b>Equipement technique</b>	La salle plénière est équipée d'un beamer et d'un ordinateur. Veuillez noter que l'utilisation de votre ordinateur portable ne sera pas possible.
<b>Langues de présentation</b>	Les exposés se feront en anglais, allemand ou français. Les diapositives sont à réaliser en anglais. Les posters peuvent être créés en français, en allemand ou en anglais
<b>Communications libres</b>	Les séances de communications libres sont réparties le <b>mercredi 11.09.2024</b> et le <b>vendredi, 13.09.2024</b> . La durée de présentation pour les communications libres est de <b>10 minutes, discussion incluse.</b>
<b>Video-Session</b>	La séance vidéo aura lieu le <b>Jeudi 12.09.2024 &amp; Vendredi 13.09.2024</b> . Merci de vérifier la bonne lecture de votre vidéo sur un ordinateur standard. La durée de présentation est de 10 minutes, discussion incluse.
<b>Discussion des posters modérés</b>	Les séances des posters modérés sont réparties sur les trois jours du congrès: <ul style="list-style-type: none"> <li>• <b>Mercredi le 11.09.2024</b></li> <li>• <b>Jeudi 12.09.2024</b></li> <li>• <b>Vendredi 13.09.2024</b></li> </ul> <p><b>5 minutes</b> sont disponibles pour la discussion des posters (3 minutes + 2 minutes de discussion, 3 diapositives max.).</p> <p><b>Tous les posters modérés seront également présentés sous forme de Posters.</b></p>
<b>Exposition des Posters</b>	Cette année, il y aura à nouveau une <b>exposition traditionnelle de posters</b> (sur panneaux d'affichage) (pas de ePosters). <p><b>Tous les posters</b> (posters modérés &amp; non modérés) doivent être réalisés au format <b>A0 vertical</b>: 118.9 cm x 84.1 cm (hauteur x largeur).</p> <p><b>Affichage des posters: Mercredi, 11.09.2024, de 13h00 à 15h15</b> Tous les posters (modérés et non-modérés) seront exposés et pourront être consultés lors de l'Assemblée annuelle.</p>
<b>Prix du poster</b>	L'assemblée annuelle de la Société Suisse d'Urologie décerne deux prix pour les posters (CHF 1000.- par prix du poster) pour: <ul style="list-style-type: none"> <li>• <b>le meilleur poster en Basic Science</b></li> <li>• <b>le meilleur poster en Clinical Science</b></li> </ul>
<b>Remise des prix</b>	La remise des prix aura lieu pendant le dîner de la SSU le <b>jeudi 12.09.2024</b> .

## Allgemeine Hinweise der SIGUP

- Anmeldung** Die Registration für das Programm der Schweizerischen Interessengemeinschaft für Urologie Pflege erfolgt ebenfalls über die Kongresswebsite: [sgu2024.congress-imk.ch](http://sgu2024.congress-imk.ch)
- SIGUP Dinner** Das diesjährige SIGUP Dinner findet am Donnerstag, 12.09.2024 ab 19:00 statt.
- Ristorante AnaCapri  
Via Clemente Maraini, 6900 Lugano
- Simultanübersetzung** Die Simultanübersetzung Deutsch, Französisch und Italienisch wird von den Firmen Hollister und Publicare unterstützt.
- Partnerfirmen** Die SIGUP bedankt sich bei den Partnerfirmen für ihre grosszügige Unterstützung.
- 

## Renseignements généraux pour l'ASSU

- Inscription** L'inscription pour le programme de l'Association Suisse des Soins en Urologie ainsi que pour le dîner l'ASSU se fait sur le site web du congrès: [sgu2024.congress-imk.ch](http://sgu2024.congress-imk.ch)
- Dîner ASSU** Cette année, le dîner de la ASSU aura lieu le jeudi, 12.09.2024 à partir de 19h00 au:
- Ristorante AnaCapri  
Via Clemente Maraini, 6900 Lugano
- Traduction simultanée** La traduction simultanée en allemand, en français et en italien est généreusement offerte par les entreprises Hollister et Publicare.
- Sponsoring** L'ASSU remercie les entreprises partenaires pour leur précieux soutien.

## SGU Dinner | Dîner SSU

### Hotel Splendide Royal

**Donnerstag, 12.09.2024, 19:00 Uhr**

Das SGU Dinner findet im Hotel Splendide Royal statt, welches durch seine exzellente Küche besticht. Geniessen Sie den Abend bei einem gesetztem Dinner und anschliessender Musik mit Tanz.

Auch dürfen wir während des SGU Dinners die Aufnahme der Neumitglieder zelebrieren.

### Anmeldung

Die Anmeldung ist obligatorisch. Aufgrund der limitierten Plätze wird eine frühzeitige Anmeldung empfohlen. Kosten CHF 100 | CHF 50

### Anreise individuell

(zu Fuss oder mit ÖV)

Das Hotel Splendide Royal liegt direkt an der Promenade. Vom Palazzo dei Congressi erreichen Sie das Hotel zu Fuss in 20 Minuten oder mit den Buslinien 2 und 4 in ca. 10 Minuten.

### Ort | Lieu

Hotel Splendide Royal  
Riva Antonio Caccia 7  
6900 Lugano

[www.robertaindicollecollection.com/en/splendide-royal-lugano/index](http://www.robertaindicollecollection.com/en/splendide-royal-lugano/index)



### Hotel Splendide Royal

**Jeudi 12.09.2024, 19h00**

Le dîner SGU aura lieu à l'hôtel Splendide Royal, qui se distingue par son excellente cuisine. Profitez de la soirée pour déguster un dîner de qualité suivi d'une soirée musicale et dansante.

Nous avons également le plaisir de célébrer l'admission des nouveaux membres lors du dîner de la SSU.

### L'enregistrement

L'enregistrement est obligatoire. En raison du nombre limité de places, il est recommandé de s'inscrire le plus tôt possible. Frais d'inscription CHF 100 | CHF 50

### Arrivée individuelle

(à pieds ou en transports publics)

L'hôtel Splendide Royal est situé directement sur la promenade. L'hôtel se trouve à 20 minutes à pied du Palazzo dei Congressi et à environ 10 minutes en bus – lignes 2 et 4.



## Anfahrt | Arrivée



### Mit dem ÖV

- Das Schweizer SBB-Netz ermöglicht es den Reisenden, Lugano bequem mit dem Zug zu erreichen
- Vom Bahnhof aus kann der Palazzo dei Congressi entweder zu Fuss (15 Minuten) oder mit den öffentlichen Verkehrsmitteln erreicht werden: mit der Standseilbahn FFS, gefolgt von einem kurzen Spaziergang, oder mit der Buslinie 2.

### Mit dem Auto

- Lugano liegt an der internationalen Gotthard-Autobahn (Zürich-Chiasso-Mailand), die den Norden Europas direkt mit dem Mittelmeerraum verbindet
- Parkplätze: Sie können Ihr Auto bequem im Parkhaus direkt vor dem Palazzo dei Congressi unter der Piazza Castello oder in anderen Parkhäusern der Stadt parken, die alle zu Fuss erreichbar sind.

### Avec les transports publics

- Le réseau suisse des CFF permet aux voyageurs de se rendre facilement à Lugano en train
- Depuis la gare, le Palazzo dei Congressi peut être atteint soit à pied (15 minutes), soit avec les transports publics: le funiculaire FFS, suivi d'une courte promenade, ou la ligne de bus 2

### En voiture

- Lugano se trouve sur l'autoroute internationale du Gotthard (Zurich-Chiasso-Milan), qui relie directement le nord de l'Europe à la Méditerranée
- Places de parking: Vous pouvez facilement garer votre voiture dans le parking situé directement devant le Palazzo dei Congressi sous la Piazza Castello ou dans d'autres parkings de la ville, tous accessibles à pied.





**Mittwoch | Mercredi, 11.09.2024 | 16:45-18:15 – Palazzo Congressi Lugano**

Raum | Salle: Sala A (Amphitheater)

## Traktandenliste

## Ordre du jour

<b>1</b>	<b>Eröffnung und Genehmigung der Traktandenliste</b>	<b>1</b>	<b>Ouverture et approbation de l'ordre du jour</b>
<b>2</b>	<b>Ernennung der Stimmezähler</b>	<b>2</b>	<b>Désignation des scrutateurs</b>
<b>3</b>	<b>Genehmigung des Protokolls der ordentlichen Mitgliederversammlung vom 20. September 2023</b>	<b>3</b>	<b>Approbation du procès-verbal de l'Assemblée générale du 20 septembre 2023</b>
<b>4</b>	<b>Jahresbericht des Präsidenten</b>	<b>4</b>	<b>Rapport annuel du Président</b>
<b>5</b>	<b>Jahresrechnung 2023 / Bericht der Revisoren</b>	<b>5</b>	<b>Comptes de l'exercice 2023 / rapport des vérificateurs</b>
<b>6</b>	<b>Budget 2025 / Mitgliederbeiträge 2025</b>	<b>6</b>	<b>Budget 2025 / cotisations 2025</b>
<b>7</b>	<b>Wahlen</b>	<b>7</b>	<b>Elections</b>
7.1	Vorstand	7.1	Comité
7.2	Revisoren	7.2	Vérificateurs des comptes
7.3	Delegierte und Kommissionsmitglieder	7.3	Délégués et membres des commissions
<b>8</b>	<b>Mitgliederbereich</b>	<b>8</b>	<b>Membres</b>
8.1	Todesfälle	8.1	Décès
8.2	Aufnahme von Neumitgliedern	8.2	Admission de nouveaux membres
8.3	Mutationen	8.3	Mutations
<b>9</b>	<b>Berichte der Kommissionen</b>	<b>9</b>	<b>Rapports des Commissions</b>
9.1	Weiterbildung	9.1	Formation postgraduée
9.2	Fortbildung	9.2	Formation continue
9.3	Tarife	9.3	Tarifs
9.4	Register	9.4	Registres
<b>10</b>	<b>Jahreskongress 2025 (Ort &amp; Datum)</b>	<b>10</b>	<b>Congrès 2025, (lieu &amp; date)</b>
<b>11</b>	<b>Varia</b>	<b>11</b>	<b>Divers</b>

# Übersicht Programm SGU | Aperçu du programme SSU

Mittwoch | Mercredi, 11.09.2024  
Sala A

13:00-13:15 Eröffnung | Ouverture

13:15-14:15 20-21

**Posterdiskussion I: Prostatakarzinom**  
Discussion des posters I: Carcinome prostatique

14:15-14:30 21

**Klinische Audits im Strahlenschutz**  
Audits cliniques en radioprotection

14:30-15:00 Kaffeepause | Pause café

15:00-16:30 21

**Freie Mitteilungen I: Blasenkarzinom**  
Communications libres I: Cancer de la vessie

16:45-18:15 👥 21

**SGU | SSU**  
**Mitgliederversammlung**  
Assemblée générale

18:15-19:00 Apéro  
in der Industrieausstellung | dans l'exposition industrielle

Mittwoch | Mercredi, 11.09.2024  
Sala B1

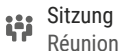
15:45-16:45 24

**SRU**  
**Nightmare Session**

16:45-17:00 Kaffeepause | Pause café

17:00-18:00 24

**SRU**  
**Mitgliederversammlung | Assemblée générale**



Sitzung  
Réunion

**Bootcamp Urology:** 10.09.2024 | 10:00-18:00  
Saal E 11.09.2024 | 08:00-11:00

Programm **SRU** siehe Seite 24  
Programme **SRU** voir page 24

<b>Donnerstag   Jeudi, 12.09.2024</b>	
Sala A	
<b>09:00-10:05</b>	25, 27
<b>Posterdiskussion II: Grundlagenforschung</b> Discussion des posters II: Recherche fondamentale	
<b>10:05-10:35</b>	27
<b>Video-Session I   Séance vidéo I</b>	
<b>10:35-11:05</b>	
Kaffeepause   Pause café	
<b>11:05-12:05</b>	30-31
<b>Posterdiskussion III: Unterer Harntrakt</b> Discussion des posters III: Voies urinaires basses	
<b>12:05-13:45</b>	
Lunch und Besuch der Industrierausstellung Lunch et visite de l'exposition industrielle	
<b>12:30-13:30</b>	31
<b>Satellite Symposium</b> organized by Astellas Pharma AG	
<b>13:45-15:15</b>	31
<b>State of the Art I</b>	
<ul style="list-style-type: none"> <li>• AI and augmented surgery</li> <li>• Multimodales Therapiekonzept beim oligometastatischen Pca</li> <li>• Tumorfrei nach der neoadjuvanten Chemotherapie: Was bedeutet das?</li> </ul>	
<b>15:15-15:45</b>	
Kaffeepause   Pause café	
<b>15:45-16:15</b>	31
<b>Hot Topic I: Pca: What the patient wants and needs</b>	
<b>16:15-17:00</b>	32
<b>Posterdiskussion IV: Niere</b> Discussion des posters IV: Rein	
<b>17:00-18:00</b>	33
<b>Video-Session II</b> <b>Séance vidéo II</b>	
<b>Ab/dès 19:00</b>	
<b>SGU Dinner   Dîner SSU</b> Hotel Splendide Royal	

<b>Freitag   Vendredi, 13.09.2024</b>	
Sala A	
<b>08:15-09:15</b>	36-37
<b>Posterdiskussion V: Blasenkarzinom</b> Discussion des posters V: Cancer de la vessie	
<b>09:15-09:45</b>	37
<b>Hot Topic II: Strahlenschutz</b>	
<b>09:45-10:15</b>	
Kaffeepause   Pause café	
<b>10:15-11:45</b>	37-38
<b>Freie Mitteilungen II: Prostatakarzinom</b> <b>Communications libres II: Carcinome de la prostate</b>	
<b>11:45-13:15</b>	
Lunch und Besuch der Industrierausstellung Lunch et visite de l'exposition industrielle	
<b>12:00-13:00</b>	40
<b>Satellite Symposium</b> organized by EDAP TMS (Focal One)	
<b>13:15-14:45</b>	40
<b>State of the Art II</b>	
<ul style="list-style-type: none"> <li>• How to improve Active Surveillance though MRI</li> <li>• Kidney preservation: a must?</li> <li>• Lessons learnt from high quality data on BPH</li> </ul>	
<b>14:45-15:15</b>	
Kaffeepause   Pause café	
<b>15:15-15:45</b>	40
<b>Video-Session III   Séance vidéo III</b>	
<b>15:45</b>	
Ende der Versammlung   Fin de l'Assemblée	

Programm **Andrologie Session** siehe Seite 34  
 Programme **Andrologie Session** voir page 34

Programm **SIGUP** siehe Seite 47  
 Programme **ASSU** voir page 47

08:00-12:00



**Vorstandssitzung SGU**  
**Séance du comité SSU**

Grand Hotel Villa  
Castagnola

13:00-13:15

Sala A

**Eröffnung der Jahresversammlung**  
**Ouverture de l'Assemblée annuelle**

Vorsitz | Modération: Julien Schwartz, Lausanne

13:15-14:15

Sala A

**Posterdiskussion I: Prostatakarzinom**  
**Discussion des posters I: Carcinome prostatique**

Vorsitz | Modération: Christian Fankhauser, Luzern | Dominik Abt, Biel

13:15-13:20

**P001 | Short-term low-dose dutasteride treatment and its effect on standardized uptake values (SUVmax) in prostate-specific membrane antigen (PSMA)-PET imaging: A pilot study with comparison to histology after template biopsy**  
L Praetzel, Zürich

13:20-13:25

**P002 | 29MHz Micro-Ultrasound for Perineal Prostate Biopsies in Local Anesthesia without Peri-operative Antibiotic Prophylaxis: Initial Swiss Experiences on Feasibility, Safety, and Biopsy Results**

K Barwari, N Grossmann, P Baumeister, A Mattei, C Fankhauser | Hergiswil; Luzern;

13:25-13:30

**P003 | Prostatic artery embolization at the Cantonal Hospital St. Gallen: minimally invasive, comparable and safe?**

P Lyatoshinsky, V Geisser, M Pratsinis, O Burkhardt, G Müllhaupt, D Abt, L Hechelhammer, D Engeler | St.Gallen; Thun; Biel

13:30-13:35

**P004 | Prostatic Artery Embolization in Patients with Advanced Prostate Cancer: A Prospective Single Center Pilot Study**

O Burkhardt, B Hörner, D Abt, L Hechelhammer, O Kim, A Omlin, H Schmid, D Engeler, V Zumstein, G Müllhaupt | Winterthur; St.Gallen; Biel; Zürich; Thalwil; Zug; Thun

13:35-13:40

**P005 | Reducing the Risk of Pathology Upgrading from Biopsy to Prostatectomy: Results of Robotic-assisted Transperineal Fusion Prostate Biopsy with Trizonal Sampling**

V Alargkof Anagnostou, M Walter, P Trotsenko, C Engesser, L Nueesch, H Seifert, C Wetterauer | Basel; Wiener Neustadt, AT

13:40-13:45

**P006 | Implementation of a robotic urologic surgery program within a specialized pathway in Fribourg: results at one year.**

N Fleury, M Martins-Favre, G Leseq, C Hugonnet, G Wirth | Fribourg; Genève; Lausanne; Bulle

13:45-13:50

**P007 | The interaction of structured data using openEHR and Large Language Models for Clinical Decision Support in Prostate Cancer**

C Wetterauer, P Kaiser, S Yang, M Bach, C Breit, K Mertz, B Stieltjes, J Ebbing, M Henkel | Basel

13:50-13:55

**P008 | Exploring Strategies to Enhance Patient Adherence to an E-Health Application Post-Prostatectomy and the Implications of Non-Adherence on Reported Clinical Outcomes: Preliminary Findings from a Mixed-Methods Implementation Study**

N Bauer, B Hofstetter, A Ort, S Müller, H Coscrato Bachmayr, J Joseph Thomas, G Gariglio, A Treis, P Baumeister, A Mattei, CD Fankhauser, C Würnschimmel | Luzern

13:55-14:00

**P009 | Anxiety and health-related quality of life in men with prostate cancer undergoing focal therapy: a prospective single-arm phase II trial**

J Sonderer, D Eberli, A Mortezaei | St.Gallen; Zürich

14:00-14:05

**P010 | How many patients undergoing radical prostatectomy are eligible for prostate hemi-ablation?**

M Laurent, D Benamran, C Iselin, M Valerio, O Windisch | Genève

14:05-14:10

**P011 | Incidence and Risk Factors of Postoperative Inguinal Hernias after Robot Assisted Radical Prostatectomy**

L Sabbatini, C Padevit, H John | Winterthur

14:10-14:15

**P012 | How well do urologists know and adhere to the EAU Guidelines on the treatment of acute prostatitis? A survey conducted at the EAU 2023 annual meeting**

V Besser, N Keller, J Seiler-Blarer, R Seiler-Blarer, D Abt | Biel

14:15-14:30

Sala A

**Klinische Audits im Strahlenschutz**

**Audits cliniques en radioprotection**

Manuel Bondini, Bern

14:30-15:00

Kaffeepause | Pause café

15:00-16:30

Sala A

**Freie Mitteilungen I: Blasenkarzinom**

**Communications libres I: Cancer le la vessie**

Vorsitz | Modération: Roland Seiler-Blarer, Biel | Ashkan Mortezaei, Zürich

15:00-15:10

**M01 | Diagnostic accuracy of a Urine-based DNA Methylation Marker Test to Detect Upper Tract Urothelial Carcinoma: First Results of a European Validation Study**

E Kaufmann, K Röthlin, P Baumeister, A Mattei, C Fankhauser | Kriens; Luzern

15:10-15:20


**M02 | Comprehensive analysis of perioperative complications during transformation from open to robot-assisted radical cystectomy with intracorporeal urinary diversion**

L Wimmer, A Elyan, J Ebbing, A Hosseini, HHK Seifert, A Mortezaei | Basel; Zürich

15:20-15:30

**M03 | In patients with muscle invasive bladder cancer undergoing radical cystectomy, dynamics of ctDNA post-cystectomy are indicative of patient outcomes**

T Angelos | Chardonne



# PLUVICTO® when a VISION becomes REALITY

The **FIRST** and **ONLY** approved PSMA-targeted radioligand therapy (RLT), which significantly extended survival and maintained quality of life longer of PSMA-positive mCRPC patients when added to BSoC (Best Standard of Care) in the VISION trial.<sup>1-4</sup>

**References:** 1. PLUVICTO® Product information: [www.swissmedicinfo.ch](http://www.swissmedicinfo.ch), as of October 2023. 2. Sartor O et al. Lutetium-177-PSMA-617 for Metastatic Castration-Resistant Prostate Cancer. *N Engl J Med.* 2021; 385(12): 1091 – 1103. 3. Sartor O et al. Lutetium-177-PSMA-617 for Metastatic Castration-Resistant Prostate Cancer. *N Engl J Med.* 2021; 385(12): 1091 – 1103. Supplementary appendix. 4. Fizazi K et al. Health-related quality of life and pain outcomes with [<sup>177</sup>Lu]Lu-PSMA-617 plus standard of care versus standard of care in patients with metastatic castration-resistant prostate cancer (VISION): a multicentre, open-label, randomised, phase 3 trial. *Lancet Oncol.* 2023; 24(6): 597 – 61.

Novartis will provide the listed references upon request.

▼ This medicine is subject to additional monitoring. For more information, see the Pluvicto/Pluvicto CA information for healthcare professionals at [www.swissmedicinfo.ch](http://www.swissmedicinfo.ch).

**C:** Pluvicto: Lutetium (<sup>177</sup>Lu) vipivotide tetraxetan 1,000 MBq/ml for date and time of the calibration. Lutetium-177 is produced from ytterbium-176 and is non-carrier-added. Pluvicto CA: Lutetium (<sup>177</sup>Lu) vipivotide tetraxetan 1,000 MBq/ml for date and time of the calibration. Lutetium-177 is produced from lutetium-176 and is carrier-added. The preparation contains the impurity lutetium-177m. **I:** Pluvicto/Pluvicto CA is indicated for the treatment of adult patients with progressive prostate-specific membrane antigen (PSMA)-positive metastatic castration-resistant prostate cancer (mCRPC) treated by androgen receptor (AR) pathway inhibition and taxane-based chemotherapy (see "Characteristics/Efficacy"). **D:** The recommended dose of Pluvicto/Pluvicto CA is 7,400 MBq intravenously every 6 weeks (± 1 week) for a total of up to 6 doses, or until disease progression or unacceptable toxicity. **CI:** Hypersensitivity to the active substance or to any of the excipients listed in the "Composition" category. **WP:** ♦ Risks of radiation exposure: Pluvicto/Pluvicto CA contributes to the patient's long-term cumulative radiation exposure. The long-term cumulative radiation exposure may be associated with an increased risk of cancer. Radiation exposure of patients, medical staff and household contacts should be kept to a minimum during and after treatment. Patients should be encouraged to drink as much as possible and empty the bladder as often as possible. The radiation protection measures to be followed by the patient should be explained in order to minimise radiation exposure to others. ♦ Myelosuppression: Haematology laboratory tests, including haemoglobin, white blood cell count, absolute neutrophil count and platelet count, should be performed before and during treatment. Treatment should be temporarily interrupted, the dose reduced or permanently discontinued, and patients should receive clinical care according to severity. ♦ Renal toxicity: Patients should be advised to be well hydrated and urinate frequently before and after administration. Renal function tests, including serum creatinine and calculated CLcr, should be performed before and during treatment. Treatment should be temporarily interrupted, the dose reduced or permanently discontinued according to severity. ♦ Fertility: Radiations of lutetium (<sup>177</sup>Lu) vipivotide tetraxetan may potentially have toxic effects on male gonads and spermatogenesis. The recommended cumulative dose of 44,400 MBq of Pluvicto/Pluvicto CA results in a radiation absorbed dose to the testes within the range where Pluvicto/Pluvicto CA may cause infertility. Genetic consultation is recommended if the patient wishes to have children after treatment. Cryopreservation of sperm can be discussed as an option for male patients before treatment. **IA:** Lutetium (<sup>177</sup>Lu) vipivotide tetraxetan is not expected to have clinically significant interactions with other medicinal products. **AE:** Very common: Anaemia, thrombocytopenia, leukopenia, lymphopenia, dry mouth, nausea, constipation, vomiting, diarrhoea, belly ache, urinary tract infection, fatigue, decreased appetite and decreased weight. Common: Pancytopenia, dizziness, headache, dysgeusia, dry eye, vertigo, acute kidney injury, peripheral oedema and pyrexia. **P:** Each vial contains a solution volume in the range of 7.5 ml to 12.5 ml, corresponding to a radioactivity of 7,400 MBq ± 10% on the day and at the time of administration. Dispensing category: **A**

For further information, please consult [www.swissmedicinfo.ch](http://www.swissmedicinfo.ch). Information last revised: October 2023 V02, Novartis Pharma Schweiz AG, Risch; Address: Suurstoffi 14, 6343 Rotkreuz, phone: 041 763 71 11

15:30-15:40

**M04 | ROBOTIC INTRACORPOREAL ORTHOTOPIC NEOBLADDER: COMPARISON OF URODYNAMIC AND FUNCTIONAL RESULTS AT YEARS 1 AND 5**

P Kraft, C Schregel, F Obrecht, B Foerster, G Froelicher, K Boehler, J Tornic, C Padevit, H John | Winterthur

15:40-15:50

**M05 | Neoadjuvant versus adjuvant chemotherapy for muscle-invasive bladder cancer: A decision analysis**

L Afferi, B Jahn, CD Fankhauser, R Cathomas, J Bellmunt, M Moschini, A Mattei, SL Chang, U Siebert | Luzern; Boston, MA, US; Chur; Milan, IT

15:50-16:00

**M06 | Optimal time for radical cystectomy after neoadjuvant chemotherapy for patients with muscle invasive bladder cancer, a multicenter retrospective cohort study**

L Antonelli, MS Wettstein, A Mattei, CD Fankhauser | Rome, IT; Zurich; Luzern

16:00-16:10

**M07 | Wirksamkeit von Botulinumtoxin Injektionen in den Detrusor zur Therapie von neurogener Detrusorüberaktivität im Langzeitverlauf**

J Neuenschwander, J Krebs, J Pannek, J Wöllner | Nottwil

16:10-16:20

**M08 | Prospective, Randomized-Controlled Study of the Effect of Propofol vs. Sevoflurane on Erections during Narcosis in Transurethral Surgery: a Study Protocol**

T Scherer, C von Deschwanden, U Held, C Poyet, J Kwok, L Kandler, M Schläpfer, EX Keller, FA Schmid | Zürich

16:20-16:30

**M09 | Management of bladder outlet obstruction after stress urinary incontinence surgery in women: Results of a North American Survey among surgeons**

A Perrin, L Campeau, J Singh, J Corcos | Genève; Montréal, CA

16:45-18:15

Sala A



**Mitgliederversammlung SGU  
Assemblée Générale SSU**

Traktanden siehe Seite 17 | Ordre du jour voir page 17

18:15-19:00

**Apéro Riche** in der Industrieausstellung | dans l'exposition industrielle

# Nightmare Session der SRU (Swiss Residents in Urology)

## Nightmare Session SRU (Swiss Residents in Urology)



In der Nightmare Session werden spannende klinische Fälle in einem Vortrag von einem Team aus Assistentinnen und dem jeweiligen Klinikchef aufbereitet. Der Assistent führt die Präsentation durch und der Klinikchef fungiert als Backup bei der Diskussion. Die Themen orientieren sich am klinischen Alltag und beleuchten an einem Fallbeispiel (urologisches Krankheitsbild oder Operation) kritisch die eigene medizinische Vorgehensweise in Diagnostik und Therapie. Der Fortbildungscharakter entsteht durch Präsentation wissenschaftlicher Daten zum behandelten Thema aus Literatur bzw. den Guidelines.

Lors de la Nightmare Session, des cas cliniques passionnants sont présentés dans un exposé par une équipe composée d'assistants et du chef de clinique concerné. L'assistant fait la présentation et le chef de clinique agit comme backup lors de la discussion. Les thèmes s'orientent sur le quotidien clinique et éclairent de manière critique, à l'aide d'un exemple de cas (tableau clinique urologique ou opération), la propre procédure médicale en matière de diagnostic et de thérapie. Le caractère de formation continue est donné par la présentation de données scientifiques sur le thème traité, issues de la littérature ou des guidelines.

### Programm Mittwoch | Mercredi, 11.09.2024

15:45-17:00

Sala B1

#### SRU Nightmare Session

Vorsitz | Modération: Agostino Mattei, Luzern; Thomas Hermanns, Zürich

15:45-16:00

**Case report: 76-year-old male patient with iatrogenic partial ureteric avulsion caused by secondary ureteroscopy for proximal ureteric stone removal, receiving same day robot-assisted laparoscopic ureter reconstruction**

Christopher Krämer, Olten

16:00-16:15

**Suby-G kidney rinsing, Vitamin A and long-term antibiotics: the cure to recurring urosepsis from keratinizing squamous metaplasia after bariatric surgery came from reading a Twitter post**

Anna Gugerli Lazos, Zürich

16:15-16:30

**The stone that keeps on giving: When a patient's refusal of NLPC becomes a nightmare**

Joelle Deriaz, Lausanne

16:30-16:45

**The DaVinci Code – A robotic nightmare in 3 acts**

Christopher Sörgel, Luzern

16:45-17:00

**A ureter that is too narrow**

Michele Parisi, Lausanne

17:00-17:15

Kaffeepause | Pause café

17:15-18:00

Sala B1



#### Mitgliederversammlung SRU

Assemblée générale SRU



09:00-10:05

Sala A

## Posterdiskussion II: Grundlagenforschung

### Discussion des posters II: Recherche fondamentale

Vorsitz | Modération: Cyrill A. Rentsch, Basel | Daniel Eberli, Zürich

09:00-09:05

#### **P013 | Retrospective Cohort Study on Urooncological Patients Referred for Genetic Counselling: Analysis of Demographics, Mutation Findings and Implications for the Future**

S Sigg, JN Fronzaroli, S Schmid, A Mattei, CD Fankhauser | Luzern

09:05-09:10

#### **P014 | Clinical test design affects tumor tissue and ctDNA FGFR gene status in metastatic urothelial cancer: a prospective study**

D Muller-Sartori, G Vandekerkhove, AJ Murtha, JV Bacon, G Wang, A Papadakis, M Annala, A Spatz, K Chi, AW Wyatt, BJ Eigl | Vancouver, CA; Montreal, CA; Tampere, FI

09:10-09:15

#### **P015 | Mechanisms of Action and Resistance in Intravesical Chemotherapy for Non-Muscle-Invasive Bladder Cancer: A thorough analysis of literature**

M Reynard, M Egger, M Kruithof-De Julio, R Seiler-Blarer | Savièse; Bienne; Bern

09:15-09:20

#### **P016 | Guidance of adjuvant instillation in intermediate risk non-muscle invasive bladder cancer by drug screens in patient derived organoids – preliminary data**

M Egger, P Lyatoshinsky, M De Menna, J Blarer, R Hoesli, D Abt, M Kruithof-De Julio, R Seiler | Zürich; Biel; Bern

09:20-09:25

#### **P017 | Circulating tumor DNA and tissue staining analyses reveal heterogeneous ERBB2/HER2 status in urothelial cancer**

G Vandekerkhove, AJ Murtha, D Muller-Sartori, K Parekh, G Wang, T Todenhöfer, PC Black, K Chi, BJ Eigl, AW Wyatt | Vancouver, CA

09:25-09:30

#### **P018 | A patient-derived bladder cancer organoid biobank for translational research and precision oncology**

M Garioni, VJ Tschan, A Elyan, J Wang, L Roma, H Pueschel, T Vlajnic, L Bubendorf, H Seifert, C Rentsch, C Le Magnen | Basel

09:30-09:35

#### **P019 | Novel patient-derived organoid xenograft models emulate molecular, functional, and clinical features of advanced prostate cancer**

R Dolgos, R Servant, R Parmentier, J Wang, Z Diamantopoulou, D Bossi, L Roma, F Stenner, AJ Templeton, N Aceto, J Theurillat, L Bubendorf, H Seifert, CA Rentsch, C Le Magnen | Basel; Zurich; Bellinzona

09:35-09:40

#### **P020 | Development of a 3D Organoid Culture System for Renal Cell Carcinoma: Advancements and Challenges**

A Elyan, R Dolgos, H Hopfer, T Menter, HH Seifert, CA Rentsch, C Le Magnen | Basel

09:40-09:45

#### **P021 | Synergistic effects of DNA PK and PARP inhibitors in BRCA mutated Prostate Cancer**

T Scherer, A Mazumdar, V Baumgartner, D Enderlin, S Salemi, D Eberli | Zürich



**NUBEQA®**  
(darolutamide) 300 mg  
tablets

**ORION  
PHARMA**



**Sometimes the basics  
are enough...**

**...and sometimes you need  
the bigger guns.\***



**Hit early. Hit hard. Think NUBEQA.\***

**For more information:**



\* NUBEQA® is approved for the treatment of mHSPC patients in combination with docetaxel and ADT. The pivotal study was in comparison to docetaxel and ADT, there is no head-to-head study versus ARPI + ADT.

**References:** Smith MR, Hussain M, Saad F, et al.; ARASENS Trial Investigators. Darolutamide and survival in metastatic, hormone-sensitive prostate cancer. *N Engl J Med.* 2022; 386(12): 1132-1142. Professional Information NUBEQA®; [www.swissmedicinfo.ch](http://www.swissmedicinfo.ch).

The referenced data, resp. publications, will be made available upon request.

▼ **This medicinal product is subject to additional monitoring.** For further information, see Summary of Product Characteristics/Patient Information Leaflet for NUBEQA® at [www.swissmedicinfo.ch](http://www.swissmedicinfo.ch).

**Abridged Summary of Product Characteristics for NUBEQA®**

**Active substance:** Darolutamide. **Indication:** NUBEQA®, in combination with docetaxel and androgen deprivation therapy (ADT), is indicated for the treatment of adult patients with metastatic hormone-sensitive prostate cancer (mHSPC), for whom docetaxel therapy is indicated. NUBEQA®, in combination with ADT, is indicated for the treatment of adult patients with non-metastatic, castration-resistant prostate cancer (nmCRPC), for those who are at high risk of developing metastases (especially with a PSADT ≤10 months).

**Dosage/Administration:** 600 mg (two 300-mg film-coated tablets) taken twice daily with a meal (total daily dose of 1200 mg). Patients receiving NUBEQA® should also receive an LHRH analogue concurrently or have had a bilateral orchiectomy. Patients with mHSPC should start treatment with NUBEQA® in combination with six cycles of docetaxel.

**Contraindications:** Hypersensitivity to the active pharmaceutical ingredient or to one of the excipients. Women who are pregnant or of childbearing potential. **Special warnings/precautions for use:** Renal/hepatic impairment: Closely monitor patients with severe renal impairment or moderate/severe hepatic impairment for adverse reactions. Hepatotoxicity: In case of liver function test abnormalities suggestive of idiosyncratic DILI, NUBEQA® must be permanently discontinued. ADT can prolong the QT interval: In case of risk factors or concomitant medication that prolong the QT interval, ECG monitoring should be considered. Contraception: Sexually active patients must use a highly effective form of contraception. Bone density: may be affected during treatment with NUBEQA® due to long-term testosterone suppression. Recent cardiovascular disease: The safety of NUBEQA® in patients with a clinically relevant cardiovascular disease in the last six months has not been proven, follow current guidelines. The prescribed dose is practically "sodium free". Do not take if you have hereditary galactose intolerance, total lactase deficiency, or glucose-galactose malabsorption. **Adverse effects:** NUBEQA®: Very common: Neutrophil count decreased, AST increased, bilirubin increased, fatigue. Common: Ischaemic heart disease, cardiac failure, rash, pain in extremities, musculoskeletal pain, fractures. **NUBEQA® in combination with docetaxel:** Very common: Hypertension including occasional hypertensive emergency, AST increased, ALT increased, bilirubin increased, rash. **Interactions:** BCRP inhibitor, OATP 1B1 and 1B3, in the case of concurrent use with corresponding substrates, follow the recommendations in the respective prescribing information. Weak CYP3A4 inducer. Substrate of CYP3A4, P-gp, and BCRP. Use of strong CYP3A4 inducers and P-gp inducers during treatment with NUBEQA® should be avoided. **Administration category:** B. **Authorization holder:** Bayer (Schweiz) AG, Uetlibergstrasse 132, 8045 Zürich. For detailed information, please refer to the published medicinal product information at [www.swissmedicinfo.ch](http://www.swissmedicinfo.ch).

MA-M\_DAR-CH-0198-3 12/23

Bayer (Schweiz) AG, Uetlibergstrasse 132, 8045 Zürich

PP-NUB-CH-0260-1 / 2024.03.

**Posterdiskussion II: Grundlagenforschung** (Fortsetzung)  
**Discussion des posters II: Recherche fondamentale** (Continuation)

09:45-09:50

**P022 | Implementing Entrusted Professional Activities (EPA) with the preparedEPA App in Swiss Urology Residencies: Initial Results**

F Aschwanden, L Afferi, M Kozomara, L Kandler, A Marty, P Baumeister, A Mattei, C Fankhauser | Luzern; Zürich

09:50-09:55

**P023 | Simultaneous Autophagy and Androgen Receptor Inhibition in a Prostate Cancer Xenograft Model**

S Salemi, B Kranzbuhler, V Baumgartner, D Eberli | Schlieren, Zurich

09:55-10:00

**P024 | Prostate cancer-derived extracellular vesicles drive macrophage immunosuppression in the murine tumor microenvironment**

A Mazumdar, V Baumgartner, TP Scherer, S Salemi, D Eberli | Schlieren; Zürich

10:00-10:05

**P025 | Global Trends in the Epidemiology of Urological Cancers in Geneva: A Twenty-Six Years Registry-Based Study**

V Benard, E Grobet-Jeandin, P Sebe, D Benamran, E Fournier, E Rapiti Aylward, M Valerio | Genève

**10:05-10:35**

Sala A

**Video-Session I | Séance video I**

Vorsitz | Modération: Stephen Wyler, Aarau | Tobias Zellweger, Basel

10:05-10:15

**V01 | Case report Uretero-iliac artery fistula: endoscopic and endovascular approach**

C Olivieri, K Rohrmann, J Klein, TR Herrmann | Zürich; Frauenfeld; Münsterlingen

10:15-10:25

**V02 | Robot-assisted bladder neck artificial urinary sphincter implantation and supratrigonal cystectomy with augmentation cystoplasty in a spinal cord injured male patient**

N Grilo, B Peyronnet, I Lucca | Lausanne; Rennes, FR

10:25-10:35

**V03 | First report of heminephrectomy for a rare case of horseshoe kidney tumor employing the new transabdominal lumbar approach for robotic-assisted renal surgery (TALA)**

F Heining, U Bieri, L Hefermehl, P Maletzki, J Adank, C Tschung, T Niemann, A Nocito | Zürich; Baden

10:35-11:05

Kaffeepause | Pause café


# Visit us at SSU Lugano

Booth #1, 11 to 13 Sept. 2024



*Think laparoscopically,  
Operate robotically.*

**Versius.** The uniquely small & modular  
robotic solution from CMR Surgical.



**Now available in Switzerland  
and Liechtenstein.**

**Call: 0848 225 225**

or e-mail us: [info@pure-medical-device.com](mailto:info@pure-medical-device.com)



## Your partner in Urology



Robotic Solution



Holmium & Thulium  
Fiber Laser



Fusion/Targeted  
Biopsy/Focal Treatment



Single Use Endoscopy



Plasma Edge  
Bipolar Resection



Endo-Urology  
Consumables



Thermo-chemotherapy



Bladder Drainage & Irrigation



Lubricating Gel



Procedure Pack



Portable Ultrasound



Reusable Endoscopy



Uro-Gynecology Disposable



Prostate Biopsy



Bulkamid - Bulking Agent



Urological Stent

11:05-12:05

Sala A

**Posterdiskussion III: Unterer Harntrakt**

**Discussion des posters III: Voies urinaires basses**

Vorsitz | Modération: Thomas Herrmann, Frauenfeld | Tobias Schmidli, Zürich

11:05-11:10

**P026 | Appreciation of male lower urinary tract symptoms in Parkinson's disease using IPSS and QoL scores**

M Pal, I Lucca, N Grilo, A Dos Santos Reis | Lausanne; Lausanne; Lausanne; Lausanne

11:10-11:15

**P027 | Microbiological characteristics of Fournier's Gangrene: A systematic review and meta-analysis.**

F Aschwanden, L Wimmer, S Sigg, M Rossi, R Schweizer, N Grossmann, H Seifert, B Roth, A Mattei, C Fankhauser, L Schneidewind | Luzern; Basel; Bern

11:15-11:20

**P028 | Role of computed tomography cavernosography in the diagnosis and treatment planning of venous leak**

M Martins, Y Vlamopoulos, L Micol, T Favre, S Regusci, B Leffe, F Saucy | Genève; Lausanne; Morges

11:20-11:25

**P029 | Oncological treatments have limited effects on the fertility prognosis in men with testicular cancer: A systematic meta-analysis**

J Pape, J Fernando, D Megaritis, S Weidlinger, A Vidal, F Birkhäuser, T Karrer, M von Wolff | Bern; Luzern

11:25-11:30

**P030 | Impact of a Dedicated Penile Cancer Clinic on Workflow and Early Oncological Outcomes**

N Di Nardo, P Baumeister, A Mattei, CD Fankhauser | Lucerne

11:30-11:35

**P031 | Incidence, Risk Factors, and Impact of Perioperative Antibiotic Prophylaxis on Surgical Site Infections After Scrotal Surgery: A Retrospective Single-Center Cohort Study**

NC Grossmann, L Bünter, A Mattei, CD Fankhauser | Lucerne

11:35-11:40

**P032 | „Urethral rest“ vor Harnröhrenplastik: Fake News oder evidenzbasiert?**

M Borisenkov, A Pandey | Hof, DE

11:40-11:45

**P033 | Feasibility, safety and early functional results of intraplaque platelet-rich plasma injections in men with induratio penis plastica, first results of a prospective Swiss cohort study**

L Zahiti, H Wipfli, A Mattei, A Salonia, C Fankhauser | Luzern; Milano, IT

11:45-11:50

**P034 | DOES PREVIOUS URETHRAL SURGERY IMPACT LONG TERME EFFICACY AFTER DORSAL ONLAY URETROPLASTY FOR BULBAR URETRAL STRICTURES?**

J Santos, A Gregoris, M Valerio, V Fenner, C Iselin | Le Mont-sur-Lausanne; Genève

11:50-11:55

**P035 | Optilume® drug coated balloon dilation of recurrent anterior urethral stricture: a single center preliminary experience**

T Jaugey, K Stritt, N Grilo, I Lucca | Lausanne

11:55-12:00

**P036 | Oncologic and functional outcomes of penile shaft sparing surgery for localized penile cancer: a systematic review**

N Di Nardo, G Fallara, G Basile, A Poterek, M Tozzi, KH Pang, OO Cakir, M Bandini, M Ferro, G Musi, F Castiglione, CD Fankhauser | Luzern; Milano, IT; Wroclaw, PL; London, GB

12:00-12:05

**P037 | Outcomes after primary retroperitoneal lymph node dissection in men with clinical stage 2a/b non-seminomatous germ cell tumour, a multicenter retrospective cohort study**


L Antonelli, A Heidenreich, A Bagrodia, A Amini, F Baky, N Branger, W Cazzaniga, T Clinton, S Daneshmand, H Djaladat, A Ghoreifi, S Eggener, M Ho, R Hamilton, W Sexton, S Nazzani, D Nicol, N Nicolai, K Olson, P Paffenholz, J Porter, Z Qian, N Rocco, A Yerrapragada, S Stroup, I Tachibana, A Terbuch, N Singla, C Cary, CD Fankhauser | Luzern; Cologne, DE; San Diego, US; Maseille, FR; London, GB; Boston, US; Los Angeles, US; Chicago, US; Toronto, CA; Tampa, US; Milan, IT; Scottsdale, US; Seattle, US; California, US; Indiana, US; Graz, AT; Baltimore, US

12:05-13:45

Lunch in der Industrieausstellung | Lunch dans l'exposition industrielle

**12:30-13:30**

Sala A

Satellite Symposium organized by  **astellas**

**New treatment option for nmHSPC patients with high risk BCR**

**13:00-18:00**

Sala E

**Symposium für Andrologie**

Alexander Müller, Bülach

Detailliertes Programm: Seite 34-35 | Programme détaillé: Page 34-35

**13:45-15:15**

Sala A

**State of the Art I**

Vorsitz | Modération: Beat Roth, Bern | Daniel Engeler, St. Gallen

13:45-14:15

**AI and augmented surgery**

Michele Diana, Genève

14:15-14:45

**Multimodales Therapiekonzept beim oligometastatischen Pca**

Thomas Steuber, Hamburg-Eppendorf, DE

14:45-15:15

**Tumorfrei nach der neoadjuvanten Chemotherapie: Was bedeutet das?**

Maximilian Kriegmair, Planegg

15:15-15:45

Kaffeepause | Pause café

**15:45-16:15**

Sala A

**Hot Topic I – PCa: What the patient wants and needs**

15:45-16:15

**PCa: What the patient wants and needs**

Erik Biers, Brüssel, BE

16:15-17:00

Sala A

**Posterdiskussion IV: Niere**

**Discussion des posters IV: Rein**

Vorsitz | Modération: Cédric Poyet, Zürich | Agostino Mattei, Luzern

16:15-16:20

**P038 | Ureterorenoscopy with flexible vacuum-assisted ureteric access sheath: the Geneva experience**

J Ruggiero, F Schoofs, M Valerio, T Liernur | Lausanne; Genève

16:20-16:25

**P039 | Outcome Analysis of Rigid and Flexible Ureterscopy: Evaluation of Risk Factors for Post-Surgical Urinary Tract Infection in a Retrospective Monocentric Study**

F Peranzoni, F Peranzoni | Lausanne

16:25-16:30

**P040 | Which parameters affect radiation protection during ureterorenoscopy for urolithiasis ?**

M Feldman, A Grégoris, T Genetay, T Liernur, M Sans Merce, M Valerio, D Benamran | Genève

16:30-16:35

**P041 | Endoscopic treatment of symptomatic vesicoureteral reflux after renal transplantation: the Geneva experience**

O Minder, E Grobet-Jeandin, C Iselin, M Valerio, D Benamran, T Liernur | Evillard; Genève; Lausanne

16:35-16:40

**P042 | Comparing perioperative and postoperative outcomes in minimally invasive total nephrectomy: Are living donor nephrectomies truly safer?**

Q Novello, D Benamran, A Gregoris, N Peixoto, M Valerio | Genève

16:40-16:45

**P043 | Robotic Management of Vascular Injuries: A Systematic Review**

N Di Nardo, FJ Aschwanden, S Sigg, P Baumeister, A Mattei, CD Fankhauser | Lucerne; Basel ; Lucerne; Lucerne; Lucerne; Lucerne

16:45-16:50

**P044 | Retroperitoneal vs Transperitoneal Approach for Robot-Assisted Nephrectomy: early results of a new technique**

V Benard, E Grobet-Jeandin, N Peixoto, M Valerio, J Klein, D Benamran | Genève

16:50-16:55

**P045 | The Evolution of Kidney Surgery for Renal Masses in Switzerland – an Analysis from Datasets provided by the National Agency for Cancer Registration (NACR) and the Swiss Federal Statistical Office (BFS)**

F Schmid, L Schütz, M Mousavi, M Blum, R Strebel | Zürich; St.Gallen; Chur

16:55-17:00

**P046 | Retroperitonealer und transperitonealer Zugang bei roboterassistierter Nierenteilresektion von ipsilateralen unifokalen und multifokalen T1-Nierenläsionen – Eine Analyse von n=81 konsekutiven Patienten**

J Anudu, P Wolfsgruber, A Sauer, T Möltgen, S Wyler | Aarau



17:00-18:00

Sala A

**Video-Session II | Séance video II**

Vorsitz | Modération: Nicolas Fleury, Fribourg | Andra Gallina, Massagno

17:00-17:10

**V04 | Robotic assisted nephroureterectomy in a patient after radical cystectomy**

F Wieland, M Walter, H Seifert, J Ebbing, A Hosseini, A Mortezaei | Basel; Zürich

17:10-17:20

**V05 | Single-Port Robotic-Assisted Extraperitoneal Pyeloplasty via Lower Anterior Retroperitoneal Access (LARA): First European Experiences**

FJ Haselhoff, CD Fankhauser, C Würnschimmel, P Baumeister, A Mattei | Luzern

17:20-17:30

**V06 | Prophylactic Lymphovenous Bypass during inguinal lymphadenectomy for penile cancer: A promising strategy to prevent lymphedema of the lower extremities**

N Di Nardo, M Scaglioni, L Zahiti, A Mattei, CD Fankhauser | Luzern

17:30-17:40

**V07 | Video comparative analysis of modern dynamic sentinel node biopsy techniques in european referral centres: Practices, variations, and opportunities for research**

N Di Nardo, S Yan, B Ayres, N Watkin, M Longoni, M Bandini, CD Fankhauser | Luzern; London, GB; Milan, IT

17:40-17:50

**V08 | ROBOTIC VESICourethRAL ANASTOMOSIS RECONSTRUCTION WITH Y-V PLASTY FOR VESICourethRAL STRICTURE AFTER ROBOTIC ASSISTED RADICAL PROSTATECTOMY**

J Santos, M Valerio, B Peyronnet, O Windisch | Le Mont-sur-Lausanne; Genève; Rennes, FR

17:50-18:00

**V09 | A Standardized Preoperative Workflow and Surgical Protocol for Testicular Lesions: Personalized Medicine in Six Steps**

N Di Nardo, S Sigg, P Baumeister, A Mattei, CD Fankhauser | Luzern

Ab/dès 19:00

**SGU Dinner | Dîner SSU**

Hotel Splendide Royal

**81. Jahresversammlung | 81<sup>e</sup> Assemblée annuelle**  
**Schweizerische Gesellschaft für Urologie**  
**Société Suisse d'Urologie**

Jahreskongress | Congrès annuel  
**Schweizerische Interessengemeinschaft für Urologiepflege**  
**Association Suisse des Soins en Urologie**

**03.-05. September 2025**

Congress Center Basel

*First Announcement*

**SWISS**  
**UROLOGY**

Schweizerische Gesellschaft für Urologie  
Société Suisse d'Urologie  
Società Svizzera di Urologia



13:00-13:10

**Begrüssung durch Fakultät:**

Christian Sigg, Zürich und Alexander Müller, Bülach  
Vorstand Schweizerische Arbeitsgemeinschaft für Andrologie SAGA, Zürich

13:10-15:00

**Testosteron und männliche Fertilität**

Vorsitz: Christian Sigg, Zürich  
Moderation: Mara Meier, Winterthur; Alexander Müller, Bülach

13:10-13:50

**Worauf basiert die Indikation der Testosteronersatztherapie –  
Gesamttestosteron, freies Testosteron, freier Androgenindex oder  
bioverfügbares Testosteron?**

Alexander Sahi, Hürth, DE

13:50-14:20

**Idiopathische Männliche Infertilität**

Maria Schubert, Münster, DE

14:20-15:00

**Klinefelter Syndrome and Fertility Preservation: update and perspectives**

Georgios Papadakis, Lausanne

15:00-15:20

Kaffeepause | Pause café

15:20-17:00

**Up-dates in Andrology**

Vorsitz: Alexander Müller, Bülach  
Moderation: Dominik Högger, Zürich; Scherwin Talimi, Baden, CH

15:20-15:40

**Nahrungsergänzungsmittel in der Andrologie**

Christian Sigg, Zürich

15:40-16:00

**Treating the Priapism**

Alexander Müller, Bülach

16:00-16:20

**Erektile Dysfunktion: Ursache, Abklärung, Therapie**

David Zimmermann, Zürich

16:20-16:40

**Turning male sexual dysfunction into sexual healing**

Marlies Maatje, Küsnacht, CH

16:40-17:00

**Operative Re-Fertilisation**

Manuela Hunziker, Zürich

17:00-17:15

Kaffeepause | Pause café

**17:15-18:00**

**Challenging the Experts: Falldiskussionen (voting)**

Moderation: Helge Hoffmann, Hergiswil; Marlies Maatje, Küsnacht

17:15-17:25

**1. Fallpräsentation**

Helge Hoffmann, Hergiswil, CH

17:25-17:35

**2. Fallpräsentation**

David Zimmermann, Zürich

17:35-17:45

**3. Fallpräsentation**

Christian Sigg, Zürich

17:45-17:55

**4. Fallpräsentation**

Alexander Müller, Bülach

17:55-18:00

**Closing Remarks**

Christian Sigg, Zürich; Alexander Müller, Bülach

**Credits**

Die Schweizerische Gesellschaft für Urologie vergibt für die Teilnahme am Symposium für Andrologie: 4 Credits

**Crédits**

La Société Suisse d'Urologie attribue 4 crédits pour la participation au Symposium d'Andrologie.

08:15-09:15

Sala A

**Posterdiskussion V: Blasenkarzinom**

**Discussion des posters V: Cancer de la vessie**

Vorsitz | Modération: Julien Renard, Genève | Illaria Lucca, Lausanne

08:15-08:20

**P047 | Funktionelle Bewertung von orthotopen Ersatzblasen: Stellenwert der Video-Urodynamik?**

J Tornic, K Böhler, P Kraft, G Frölicher, F Obrecht, C Schregel, B Förster, H John | Winterthur

08:20-08:25

**P048 | Botulinum Toxin A Injection in Patients after Augmentation Cystoplasty or Total Bladder Replacement: A Literature Review**

B Breu, I Lucca, N Grilo | Zürich; Lausanne, Vaud

08:25-08:30

**P049 | First results of the "Swiss Consensus Conference for functional and oncological follow-up after cystectomy and trimodal therapy"**

E Kaufmann, S Aepli, A Affentranger, W Arnold, F Aschwanden, P Balermipas, J Beyer, U Bieri, J Boormanns, R Cathomas, B De Bari, M Dressler, D Engeler, A Erdmann, A Gallina, T Hermanns, L Ilaria, H John, T Kessler, J Klein, M Laouiti, D Lauffer, S Lerner, A Mattei, M Müntener, D Nguyen, P Niederberger, A Papachristofilou, L Prause, K Reinhardt, E Salati, S Sigg, P Sèbe, H Seifert, M Shelan, R Strebel, T Tawadros, A Templeton, U Vogl, J Wöllner, S Wyler, D Zihler, T Zilli, D Zwahlen, B Roth, C Fankhauser | Kriens; St.Gallen; Luzern; Zürich; Bern; Baden; Rotterdam, NL; Chur; Neuchâtel; Lugano; Lausanne; Winterthur; Münsterlingen; Rennaz; Genf; Texas, US; Basel; Aarau; Bellinzona; Nottwil

08:30-08:35

**P050 | Is there a role of ambulatory urodynamics in neuro-urology**

O Gross, CE Anderson, V Birkhäuser, MD Liechti, U Mehnert, R Röthlisberger, L Stächele, S Van der Lely, TM Kessler, L Leitner | Zürich

08:35-08:40

**P051 | Resultate einer randomisierten, Placebo-kontrollierten Pilot-Studie zur Durchführbarkeit einer Studie zur Prävention von Harnwegsinfekten mittels Immunstimulation bei Personen mit einer akuten Querschnittlähmung**

J Krebs, J Wöllner, J Neuenschwander, J Stoyanov, J Pannek | Nottwil

08:40-08:45

**P052 | Bladder washing cytology for detection of urothelial carcinoma using catheter or flexible cystoscope: preliminary results of a prospective randomized study. (The Bwash Study)**

S Reale, I Lucca, E Hwer, E Dubruc, F Crettenand | Romont; Lausanne

08:45-08:50

**P053 | Prevalence of asymptomatic bacteriuria after radical cystectomy, a retrospective cohort study**

A Richter, CD Fankhauser, P Baumeister, A Mattei, A Affentranger | Luzern

08:50-08:55

**P054 | Prevalence and clinical implications of post-obstructive polyuria in patients with urinary retention, a systematic review**

U Rigonalli, CD Fankhauser, S Von Moos, P Baumeister, A Mattei, A Affentranger | Luzern; Zürich

08:55-09:00

**P055 | Post-operative complication after radical cystectomy in the elderly: a monocentric retrospective cohort study**

A Gregoris, P Sebe | Genève

09:00-09:05

**P056 | Risk of Postoperative Bleeding and Thromboembolic Events in Anticoagulated Patients Undergoing TURB**

T Scherer, C Dam, U Bieri, D Eberli, R Strebel | Zürich; Baden; Chur

09:05-09:10

**P057 | Bladder tumor with extreme leukocytosis**

A Naiem, GB Ineichen, G Thalmann | Zürich; Bern

09:10-09:15

**P058 | Prevalence and Prognostic Significance of Preoperative Anemia in Radical Cystectomy Patients: A Multicentre Retrospective Analysis**

E Kaufmann, L Antonelli, L Afferi, V Asero, F Prata, S Rebuffo, A Veccia, M Culpan, K Tully, L Ribeiro, T Roumeguere, K Hendricksen, L Lambertini, R Pichler, N Pavan, J Yuen-Chun Teoh, M Roumiguié, GB Schulz, F Soria, A AlGhamlas, P Desprez, L Orecchia, C Poyet, M Alrumayyan, M Rink, S Zamboni, MR Montes, S Okoye, M Lo Re, W Krajewski, PD Wendel-Garcia, L Lavallee, M Moschini, C Fankhauser | Kriens; Rome, IT; Luzern; Genoa, IT; Verona, IT; Istanbul, TR; Bochum, DE; London, GB; Brüssel, BE; Amsterdam, NL; Florenz, IT; Innsbruck, AT; Trieste, IT; Hong Kong, CN; Toulouse, FR; München, DE; Torino, IT; Sorbonne, FR; Lille, FR; Zürich; Toronto, CA; Hamburg, DE; Brescia, IT; Vizcaya, ES; Berlin, DE; Wroclaw, PL; Ottawa, CA; Milan, IT

09:15-09:45

Sala A

**Hot Topic II – Strahlenschutz**

09:15-09:45

**Why Radiation Protection?**

Götz Kohler, Basel

09:45-10:15

Kaffeepause | Pause café

10:15-11:45

Sala A

**Freie Mitteilungen II: Prostatakarzinom**

**Communications libres II: Carcinome de la prostate**

Vorsitz | Modération: Massimo Valerio, Genève | Grégory Wirth, Genève

10:15-10:25

**M10 | Surgical Treatment of Lower Urinary Tract Symptoms Secondary to Benign Prostatic Obstruction: A Systematic Review and Meta-Synthesis of Available Guidelines**

LS Matter, O Burkhardt, P Lyatoshinsky, J Blarer, R Seiler, D Abt | Biel/Bienne; St.Gallen

10:25-10:35

**M11 | Immersive virtual reality for patient's anxiety management during transperineal prostate biopsies under local anesthesia: A prospective randomized controlled trial**

S Vanoli, M Olivieri, S Buchs, E Grobet-Jeandin, O Windisch, P Sèbe, M Valerio, M Valerio, D Benamran, D Benamran | Lausanne; Genève

10:35-10:45

**M12 | TARGET vs PI-FAB: an evaluation of novel MRI scores to predict residual disease after focal therapy**

M Olivieri, O Windisch, M Martins, S Regusci, M Valerio | Genève



Wish you  
were here

Not  
Here

**BETMIGA™. LOGISCH!**

**Symptomatische Behandlung der hyperaktiven Blase (OAB) mit den Symptomen erhöhte Miktionsfrequenz, imperativer Harndrang und/oder Dranginkontinenz.**

Abgabekategorie: B. Kassenzulässig.

Weitere Informationen finden Sie in der Betmiga™ Fachinformation unter [www.swissmedicinfo.ch](http://www.swissmedicinfo.ch).



Astellas Pharma AG  
Richtiring 28, CH-8304 Wallisellen  
Switzerland, [www.astellas.ch](http://www.astellas.ch)

Date of preparation 11/2023, MAT-CH-BET-2023-00112





**Freie Mitteilungen II: Prostatakarzinom** (Fortsetzung)

**Communications libres II: Carcinome de la prostate** (Continuation)

10:45-10:55

**M13 | Introduction of mp-MRI prior biopsy and its influence on prostate cancer detection in Switzerland**

T Scherer, D Menges, U Bieri, L Wildisen, K Staehelin, D Eberli, S Rohrmann, C Poyet | Zürich

10:55-11:05

**M14 | Evaluating a Structured Prostate Cancer Early Detection Program in Switzerland: A Multifaceted Approach**

C Würnschimmel, D Menges, M Kwiatkowski, S Sigg, L Prause, A Mattei, D Engeler, D Eberli, H Seifert, T Scherer, S Cermak, M Valerio, C Rentsch, A Mortezaei | Luzern; Zürich; Aarau; St.Gallen; Basel; Bern; Genf

11:05-11:15

**M15 | Structured Reporting Protocol and Surgical Checklist for Rezum Water Vapor Therapy: Application in a Real-world, Multiuser, High-Volume Center Cohort**

V Alargkof Anagnostou, J Ebbing, P Trotsenko, A Elyan, H Seifert, N Keller, C Wetterauer | Basel; Wiener Neustadt, AT

11:15-11:25

**M16 | Is prostate cancer multifocality a predictor of oncological outcomes?**

C Dumont, M Valerio, O Windisch, D Benamran, C Iselin | Lausanne; Genève

11:25-11:35

**M17 | Introduction of Rezum™ for treatment of lower urinary tract symptoms secondary to benign prostatic hyperplasia in a Canadian high-volume center: A retrospective study**

A Perrin, L Campeau, J Singh, J Corcos | Genève; Montréal, CA

11:35-11:45

**M18 | Prostatic Artery Embolisation Versus Transurethral Resection of the Prostate for Benign Prostatic Obstruction: 5-year Outcomes of a Randomised, Open-label, Noninferiority Trial**

DS Engeler, G Müllhaupt, L Hechelhammer, N Graf, L Mordasini, D Abt | St.Gallen; Thun; Sursee; Biel

11:45-13:15

Lunch in der Industrieausstellung | Lunch dans l'exposition industrielle

12:00-13:00

Sala A

Satellite Symposium organized by **Focal One®**  
ROBOTIC FOCAL HIFU

### The Growing Role of Focal One® Robotic HIFU in the Management of Prostate Cancer

Vorsitz | Modération: Daniel Eberli, Zürich

12:00-12:05

#### Welcoming & Introduction

Daniel Eberli, Zürich

12:05-12:15

#### Focal One HIFU – The Important Step to Improve the Management of Prostate Cancer

Daniel Eberli, Zürich

12:15-12:30

#### Focal One in Practice: Cutting-Edge Robotic Platform for Safe and Effective Treatments

Stefano Regusci, Carouge GE

12:30-12:45

#### HIFI Clinical Trial – The largest prospective trial on focal therapy – 3,328 Patients

Pascal Rischmann, Paris, FR

12:45-13:00

#### Q&A

Daniel Eberli, Zürich | Stefano Regusci, Genève | Pascal Rischmann, Paris, FR

13:15-14:45

Sala A

### State of the Art II

Vorsitz | Modération: Fernando Jermini, Lugano | Lukas Hefermehl, Baden

13:15-13:45

#### How will MRI improve active surveillance

Caroline M Moore, London, GB

13:45-14:15

#### Kidney preservation: a must?

Alexander Kutikov, Philadelphia, US

14:15-14:45

#### Lessons learnt from high quality data on BPH

Javier Romero-Otero, Madrid, ES

14:45-15:15

Kaffeepause | Pause café

15:15-15:45

Sala A

### Video-Session III | Séance video III

Vorsitz | Modération: Thomas Hermanns, Zürich | Stefanie Cermak, Bern

15:15-15:25

#### V10 | AdVance™ XP male sling procedure to treat mild to moderate post-prostatectomy stress urinary incontinence.

A Perrin, L Campeau | Genève; Montréal, CA

15:25-15:35

#### V11 | Laparoscopic inguinal lymph node dissection in penile cancer as the modern mainstay approach: a video presentation.

S Narimani, P Bohner, F Crettenand, I Lucca | Penthéraz; Lausanne

15:35-15:45

#### V12 | Primary RPLND as a New Standard of Care in Stage 2 Germ Cell Tumors? A Video Case of a Robotic Bilateral Template

C Malkmus, F Haselhoff, P Baumeister, A Mattei, C Fankhauser | Luzern

15:45

Ende der Versammlung | Fin de l'Assemblée



## Nicht moderierte Poster | Posters non-modérés

### Moderierte Poster | Posters modérés

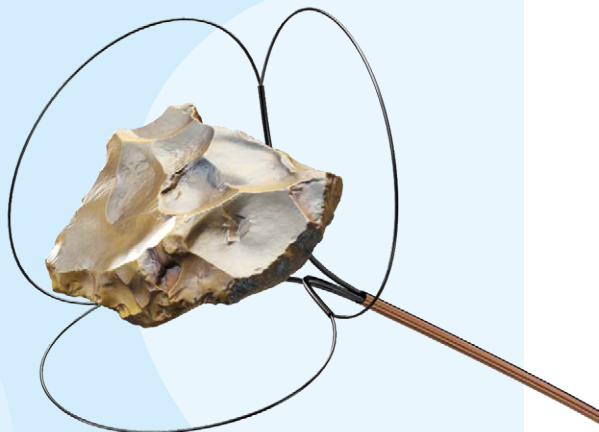
Die moderierten Poster finden Sie auf den folgenden Seiten des Programms:  
Veuillez trouver les posters modérés sur les pages suivantes du programme:

<b>P001-P012</b>	Prostatakarzinom   Carcinome prostatique	Seite   Page 20-21
<b>P013-P025</b>	Grundlagenforschung   La recherche fondamentale	Seite   Page 25
<b>P026-P037</b>	Unterer Harntrakt   Voies urinaires basses	Seite   Page 30-31
<b>P038-P046</b>	Niere   Rein	Seite   Page 32
<b>P047-P058</b>	Blasenkarzinom   Cancer de la vessie	Seite   Page 36-37

### Nicht moderierte Poster | Posters non-modérés

- P059**      **Feasibility of 99mTc-MIP-1404 PSMA Radioguided Surgery in a Patient with Lymph Node Metastases in Recurrent Prostate Cancer**  
E Karrer, C Babst, H Geiger, O Maas, F Forrer, D Engeler | St.Gallen
- P060**      **Persistierende Hämatospermie als alleinige klinische Präsentation eines signifikanten Prostatakarzinoms: Ein Fallbericht**  
A Koutava, S Preusser, D Savinova | Schaffhausen
- P061**      **Fallbericht: Herausforderung einer Androgendeprivation bei Patienten mit Prostatakarzinom und adrenogenitalem Syndrom.**  
GL De Giorgi, M Thomas, M Kwiatkowski, S Wyler | Aarau
- P062**      **Rare primary paraganglioma of the seminal vesicle: a case report**  
B Sommerhalder, B Roth | Zürich; Bern
- P063**      **Initial Swiss Experiences with Pelvic Surgery Using the DaVinci Single Port Surgical System**  
FJ Haselhoff, CD Fankhauser, C Würnschimmel, P Baumeister, A Mattei | Luzern
- P064**      **Creating a comprehensive world-map of robotic training facilities for novice robotic surgeons: an investigative survey by the YAU Robotics in Urology working group**  
C Würnschimmel, F Haselhoff, S Sigg, A Mattei, C Fankhauser, P Baumeister, F Piramide, M Wenzel, A Larcher | Luzern; Turin, IT; Frankfurt, DE; Mailand, IT
- P065**      **Complex combined urologic and plastic surgical reconstruction following a Fournier gangrene with severe urethral involvement to restore quality of life**  
F Heining, B Kranzbühler, S Uyulmaz | Zürich
- P066**      **Fallbericht: Sind synchrone bitestikuläre Hodentumore vereinbar mit einem bestehenden Kinderwunsch?**  
F Sadiku, M Thomas, M Kwiatkowski, S Wyler | Zürich; Aarau
- P067**      **Testikuläre adrenale Resttumore – ein Fallbericht**  
S Fassbind | Basel
- P068**      **A Case Report of a 47-Year-Old Swiss Male: Highlighting the Importance of Enhancing Testicular Cancer Awareness**  
C Eckert, R Grams, M Umbehr | Zürich

## UROMED STONIZER **TWONE** Steinfänger



### **Mehr als ein Steinfangkörbchen**

Unsere UROMED STONIZER Steinfangkörbchen sind aus hochelastischen Nitinol-Drähten gefertigt und zeichnen sich auch bei Belastung durch eine hohe Formstabilität aus.

Aufgrund des geringen Traumatisierungsrisikos können die UROMED STONIZER Steinfangkörbchen selbst bei schwierigen Harnleiteranatomien eingesetzt werden.

**Weitere Informationen unter:**  
[www.uromed-schweiz.ch](http://www.uromed-schweiz.ch)



## Nicht moderierte Poster | Posters non-modérés

- P069**     **Fallbericht: Leiomyom der Harnröhre**  
J Aebi, L Wernli, S Subotic | Basel; Liestal
- P070**     **76 year old man with left-sided cryptorchidism and fibrothecoma in the left inguinal canal – a case report**  
Y Terziyska, B Kiss, V Obmann, JA Rodriguez, N Arnold | Bern
- P071**     **Seltene Tumoren der Hoden- Präsentation von zwei Fällen mit spermatozytischen Tumoren in unserem Kantonsspital**  
A Koutava, S Preusser, B Weltzien | Schaffhausen
- P072**     **Spermatocytic testicular tumor coexisting with sarcoma: A case report**  
P Kraft, L Surer, N Abo Youssef, P Bode, H John | Winterthur
- P073**     **Fallbericht: Seröser Borderline-Tumor der testikulären Adnexe**  
J Aebi, K Mertz, S Subotic | Basel; Liestal
- P074**     **A Rare Cause of Epididymo-orchitis: Testicular Brucellosis. A Case Report.**  
A Ebner, A Höhn, D Eberli, G Rizzi | Zürich; Wetzikon
- P075**     **Thrombosed urethral caruncle : case report and a review of the literature**  
A Gopalakrishnan, P Kadula, A Thomas, P Fontanella | Genève; Morges
- P076**     **First Description of the Transperineostomal Resection of the Prostate (TPR-P): A Case Report**  
S Hofmann, L Funk, A Nikitin, L Hefermehl, U Bieri | Basel; Baden
- P077**     **Case Report of Ureterocele Prolapse in a 41-Year-Old Female Patient: A Rare Presentation with Partial Ureterocele Necrosis**  
A Gugerli Lazos, D Eberli, EX Keller, TS Schmidli | Zürich
- P078**     **Testicular fibrothecoma: a case report of an exceedingly rare entity**  
P Lyatoshinsky, J Blaser, R Seiler-Blarer, D Abt | Biel
- P079**     **Case report: Posttraumatischer high flow Priapismus bei einem 10-jährigen Patienten**  
M Wengi, J Klein, TRW Herrmann | Münsterlingen
- P080**     **Autologous fascial pubovaginal sling procedure to treat female stress urinary incontinence.**  
A Perrin, L Campeau | Genève; Montréal, CA
- P081**     **Transurethral Bulkamid® injection as treatment for female stress urinary incontinence**  
A Perrin, L Campeau | Genève; Montréal, CA
- P082**     **Das Wunderlich-Syndrom, ein Fallbericht**  
A Satari, TRW Herrmann, J Johannsen | St.Gallen; Frauenfeld; Münsterlingen
- P083**     **Epithelioid angiomyolipoma of the kidney – a case report**  
B Bulling, G Müllhaupt, V Genitsch, S Bähler | Gümligen; Thun; Bern
- P084**     **Spontaneous Subcapsular Renal Hematoma in Metastatic Urothelial Carcinoma of the Urinary Bladder – a case report**  
A Scherz-Moussa Youma, K Westenfelder, G Müllhaupt, S Bähler | Bern; Thun

## Nicht moderierte Poster | Posters non-modérés

- P085**     **Reninoma: A Case of a Small Renal Mass Removed with Robotic-Assisted Surgery**  
J Engesser | Basel
- P086**     **Nephrocolic Fistula Following Laparoscopic Robot-Assisted Partial Nephrectomy In A 73-Year-Old Female Patient: A Case Report**  
A Rybarikova, A Nagy, C Padevit, B Förster, H John, Y Heiniger | Winterthur
- P087**     **Rare Metastases from a renal clear cell carcinoma (RCCC) in the gallbladder and Pancreas: a case report**  
BL Follah Feudjio, C Buchwald, A Müller | Oberengstringen; Schlieren
- P088**     **Fallbericht: Fulminante Sepsis bei Hufeisenniere, funktioneller Einnierigkeit, Doppelniere und Ureter fissus**  
J Aebi, L Wernli, S Subotic | Basel; Liestal
- P089**     **Everolimus for the treatment of angiomyolipoma (AML) in a female patient with tuberous sclerosis complex (TSC) – a case report**  
D Franke, M Karrer, N Schmid, T Schachtner, C Poyet, F Schmid | Zürich
- P090**     **Case report: A ureter that is too narrow**  
M Parisi | Lausanne
- P091**     **Misleading CT-Urography and 99mTc-MAG3 renal scintigraphy findings in a patient with ventral ureteropelvic junctions: A case report**  
PL de Zwart, RT Strebel, K Ahmadi, J Birzele | Tamins; Chur
- P092**     **Unexpected findings in percutaneous pyelolithotomy following robotic pyeloplasty. A case report**  
D Jonusaite, C Callauch, G Müllhaupt, L Nowak | Bern; Thun
- P093**     **Expect the unexpected: a case report of an asymptomatic complete renal artery thrombosis in grade IV renal trauma**  
S Narimani, P Bohner, F Bacchetta, I Lucca | Penthéraz; Lausanne
- P094**     **Case report: Sammelrohrkarzinom – eine seltene Form des Nierenzellkarzinoms**  
M Wengi, J Klein, TRW Herrmann | Münsterlingen
- P095**     **Reconstructive Robot-Assisted Upper Tract Surgery: A New Challenge in the Era of Advanced Endoscopic Interventions**  
F Vaccaro, O Windisch, D Benamran, P Sèbe, M Valerio | Genève
- P096**     **Können die aktuellen ICS-Empfehlungen und Terminologie vorbehaltlos zur Durchführung von Video-Urodynamiken bei orthotopen Ersatzblasen angewendet werden? Eine Fallserie**  
K Böhler, P Kraft, G Frölicher, F Obrecht, C Schregel, B Förster, H John, J Tornic | Winterthur
- P097**     **Case report : a rare case of cutaneous metastases from urothelial carcinoma of the bladder**  
M Mahjoub | Sousse, TN
- P098**     **Intravesikale Bildung von austamponierender Biomatrix bei transurethraler Dauerkatheterversorgung und rezidivierenden Harnwegsinfektionen – ein Fallbericht**  
CK Mayer, L Peter, K Rohrmann, J Klein, TRW Herrmann | Bottighofen; Frauenfeld; Münsterlingen


## Nicht moderierte Poster | Posters non-modérés

- P099**     **Case report of combined vesicovaginal and ureterovaginal fistulas**  
S Lautenschlager, Y Heiniger, H John | Zürich; Winterthur
- P100**     **An accidental transvesical perforation by an ilio-iliac crossover bypass tunnelation in a male: a case report**  
D Harfmann, B Roth, L Schneidewind | Thun; Bern
- P101**     **Melanose der Harnblase**  
GL De Giorgi, I Rektorik, M Bywater, M Thomas, M Kwiatkowski, S Wyler | Aarau; Lenzburg
- P102**     **Successful Surgical Revision for a Rare Cause of Bilateral Hydronephrosis after Ileal Bladder Substitution: A Case Study**  
M Pal, B Roth, N Grilo, I Lucca, F Crettenand | Lausanne; Bern
- P103**     **Case report: Recurrence of Gastrointestinal Differentiated Urothelial Carcinoma in the Ileal Neobladder following Radical Cystectomy**  
Z Belényesi, A Elyan, CA Rentsch, L Bubendorf, K Bausch | Basel
- P104**     **Case report Uretero-iliac artery fistula: endoscopic and endovascular approach**  
C Olivieri, K Rohrman, J Klein, TR Herrmann | Zürich; Frauenfeld; Münsterlingen
- P105**     **Fallbericht: Ein ungewöhnliches Artefakt in der Video-Urodynamik**  
K Böhler, D Frauenfelder, H John, J Tornic | Winterthur
- P106**     **Case Report: Infected Urachal Cyst in a Patient with Recurring UTIs and Chronic Abdominal Pain**  
P Oechslin, DM Schmid, F Schmid, R Villani, D Lavrek | Zürich
- P107**     **Verschlussazoospermie bei unilateraler zystischer Alteration der Samenblase und kontralateraler Samenblasenagenesie – Ein Fallbericht**  
C Wittler, D Engeler, J Rührup | St.Gallen
- P108**     **Fallbericht: Eine diagnostische Herausforderung – Der braune Tumor**  
N Maier, M Egger, J Blarer, D Abt, R Seiler | Biel
- P109**     **Robot-assisted Laparoscopic Ureterolysis and Ureteroureterostomy in a Young Patient with Retrocaval Ureter: A Case Report**  
D Frauenfelder, H John, B Förster | Winterthur
- P110**     **CASE REPORT: Ureteral Strictures in Patients Post-Infection with Schistosomiasis: Diagnostic Findings and a Potential Solution Illustrated by a Patient Case.**  
D Willi, B Kiss, B Roth | Zollikofen; Bern
- P111**     **Reconstruction of the dermal part of the penile shaft with scrotal skin in a lichen sclerosus case affecting more than the penile foreskin and a case of residual lichen sclerosus after circumcision with both patients having pronounced pain during erection**  
F Heining, M Hunziker, D Eberli, PJ Daverio, M Wolfensperger, DC Högger | Zürich; Zug
- P112**     **Case Report – Uretero-Sciatic Hernia with symptomatic Upper Urinary Tract Obstruction**  
J Horak, S Bauer, M Schiesser, T Hermanns | Winterthur; Zürich
- P113**     **Investigating prostate cancer cellular heterogeneity and treatment response at single-cell level**  
R Parmentier, J Roux, R Dolgos, R Servant, K Mertz, S Svetozar, L Bubendorf, H Seifert, CA Rentsch, C Le Magnen | Basel; Liestal

# Mitgliederversammlung der SIGUP 2024

## Assemblée générale de la ASSU 2024




 Simultanübersetzung (D – F) | traduction simultanée (A – FI)

**Donnerstag | Jeudi, 12.09.2024 | 16:50-18:00**  
Raum | Salle: Sala B1

### Traktandenliste

### Ordre du jour


<b>1</b>	<b>Begrüßung und Appell</b>	<b>1</b>	<b>Bienvenue et appel</b>
<b>2</b>	<b>Protokoll der Mitgliederversammlung 2023</b>	<b>2</b>	<b>Acceptation du procès-verbal de l'assemblée générale</b>
<b>3</b>	<b>Mutationen 2023/2024</b> a Eintritte b Austritte	<b>3</b>	<b>Mutations 2023/2024</b> a Entrée – Nouveaux members b Sorties – Démissions
<b>4</b>	<b>Revisorenbericht 2023/2024</b>	<b>4</b>	<b>Rapport des vérificateurs des comptes 2023/2024</b>
<b>5</b>	<b>Orientierung Zukunft SIGUP</b> a Budget 2024/2025 b Statutenänderung c. Organisatorische Veränderungen	<b>5</b>	<b>Orientierung Zukunft SIGUP</b> a Budget 2024/2025 b Modification des statuts c Changements organisationnels
<b>6</b>	<b>Wahlen 2024</b>	<b>6</b>	<b>Elections 2024</b>
<b>7</b>	<b>Daten 2025</b>	<b>7</b>	<b>Dates 2025</b>
<b>8</b>	<b>Anträge der Vereinsmitglieder</b>	<b>8</b>	<b>Demandes des membres de l'association</b>
<b>9</b>	<b>Verschiedenes</b>	<b>9</b>	<b>Divers</b>

 Simultanübersetzung (D- F-I) | traduction simultanée (A-F-I)

- 09:00-11:00** Individueller Besuch der Industrieausstellung  
Visite individuelle des stands
- 10:00** Türöffnung | Ouverture des portes
- 11:00-11:15** **Begrüssung | Message de bienvenue**  
Shanice Alina Lüthold, Alpnach Dorf; Julien Schwartz, Lausanne
- 11:15-11:45** **Urodynamik, was nun? | Urodynamique: actualités**  
Mirjam Bywater, Aarau
- 11:45-12:10** **Urodynamik – Best Practice und ihre Bedeutung für die Diagnostik & Therapie von Blasenfunktionsstörungen**  
**Urodynamique : les Bonnes Pratiques et leur importance pour le diagnostic et le traitement du dysfonctionnement de la vessie**  
Tanja Bögli Meister, Bettlach
- 12:10-12:30** **PTNS – ein verborgener Schatz**  
**Stimulation percutanée du nerf tibial (PTNS) : un trésor caché**  
Sandra Padovan, Pieterlen
- 12:30-13:30 Lunch und individueller Besuch der Industrieausstellung  
Lunch et visite individuelle des stands
- 13:30-14:00** **Beckenboden der Frau aus der Sicht eines funktionellen Urologen**  
**Le plancher pelvien de la femme : point de vue de l'urologue fonctionnel**  
Jure Tornic, Winterthur
- 14:00-14:20** **Urogynäkologie: Pessar Anpassungen für Fortgeschrittene**  
**Urogynécologie : ajustements du pessaire pour les utilisateurs avancés**  
Ruth Berner, Frauenfeld
- 14:20-14:40** **Transurethrale Injektionen von autologen Muscle Precursor Cells für die Therapie der Belastungsinkontinenz bei Frauen**  
**Injections transurétrales de cellules précurseurs musculaires autologues pour le traitement de l'incontinence à l'effort chez la femme**  
Tobias Schmidli, Zürich
- 14:40-15:00** **Pflegesonographie in der Urologie (Konzeption, Durchführung und Auswertung der Ergebnisse) Mix methods study**  
**Echographie infirmière en urologie (conception, réalisation et évaluation des résultats) : mix methods study**  
Antonio Palermo, Bellinzona
- 15:00-15:30 Pause und individueller Besuch der Industrieausstellung  
Pause et visite individuelle des stands

- 15:30-16:00**      **Virtuelle Realität bei Prostatabiopsien**  
La réalité virtuelle dans les biopsies de la prostate  
Sonia Buchs, Genève
- 16:00-16:40**      **Comitatus Award 2024**
- 16:40-16:45**      **Schlusswort / Informationen**  
Informations et clôture  
Shanice Alina Lüthold, Alpnach Dorf
- 16:50-18:00**      **Mitgliederversammlung SIGUP**  
**Assemblée générale ASSU**
- 19:00                Gemeinsames Nachtessen | Dîner convivial  
Ristorante AnaCapri, Lugano



 Simultanübersetzung (D – F – I) | traduction simultanée (A – F – I)

- 08:30** Türöffnung | Ouverture des portes
- 09:00-09:10** **Begrüssung | Bienvenue**  
Shanice Alina Lüthold, Alpnach Dorf
- 09:10-09:40** **Rolle der überweisenden Krankenschwester des Interdisziplinären Blasenkrebszentrums**  
**Rôle de l'infirmier référent du Centre interdisciplinaire du cancer de la vessie**  
Olivier Rosselet, Lausanne
- 09:40-10:15** **Harnwegsinfektionen: gestern, heute, morgen (Mircobiom der Harnblase/Phagentherapie)**  
**Infections des voies urinaires : hier, aujourd'hui, demain (microbiome de la vessie / phagothérapie)**  
Lorenz Leitner, Zürich
- 10:15-10:45 Pause und individueller Besuch der Industrieausstellung  
Pause et visite individuelle des stands
- 10:45-11:30** **Rolle der „IPM-Krankenschwester“ (Patientenweg Manager)**  
**Rôle de l'infirmière IPM (Patient Path Manager)**  
Natacha Sarrazin, Genève
- 11:30-11:50** **Perkutane Nephrolithotomie (PNL): Rolle der Pflege in der Endoskopie**  
**Néphrolithotomie percutanée (PNL) : rôle des soins infirmiers en endoscopie**  
Vitor Quereido, Lausanne
- 11:50-12:15** **Begleitung des Patienten nach einer PNL während des Krankenhausaufenthalts**  
**Accompagnement du patient hospitalisé après PNL**  
Aurélie Courdier, Pontarlier, FR; Jennifer Spinedi, Lausanne
- 12:15-13:30 Lunch und individueller Besuch der Industrieausstellung  
Lunch et visite individuelle des stands
- 13:30-14:30** **Andrologie ein Game Changer? Warum das so ist!**  
**L'andrologie : raisons d'un changement de donne**  
Dominik Högger, Zürich
- 14:30-15:00** **Interventionen aus der speziellen Urotherapie bei Kindern & Jugendlichen**  
**Interventions d'urothérapie spécialisée chez les enfants et les adolescents**  
Karin Bühler Meyer, Bern
- 15:00-15:10** **Schlusswort/Verabschiedung | Clôture**  
Shanice Alina Lüthold, Alpnach Dorf

## ReferentInnen & Vorsitzende SGU | Conférenciers & modérateurs SSU

### A

20 **PD Dr. med. Dominik Abt**  
Spitalzentrum Biel / MEDIN Biel, Urologie,  
Biel

### B

21 **Manuel Bondini**  
BAG Bundesamt für Gesundheit, Klinische  
Audits in Strahlenschutz, Bern

#### **Dr. MS PhD Erik Briers**

European Cancer Patient Coalition,  
Brussels, BE

### C

40 **Dr. med. Stefanie Cermak**  
Inselhospital Bern, Universitätsklinik für  
Urologie, Bern

### D

31 **Prof. Dr. Michele Diana**  
HUG Hôpitaux universitaires de Genève,  
Département de chirurgie, Genève

### E

25, 40 **Prof. Dr. Dr. med. Daniel Eberli**  
Universitätsspital Zürich, Klinik für Urologie,  
Zürich

31 **PD Dr. med., M.A. Daniel Stephan Engeler**  
Kantonsspital St.Gallen, Klinik für Urologie,  
St. Gallen

### F

20 **Prof. Dr. med. Christian Fankhauser**  
Luzerner Kantonsspital, Klinik für Urologie,  
Luzern

33 **Dr méd. Nicolas Fleury**  
Cabinet médical, Urologie, Fribourg

### G

33 **Prof. Dr. med. Andrea Gallina**  
EOC Ente Ospedaliero Cantonale, Urologia,  
Lugano

### H

40 **PD Dr. med. Lukas Hefermehl**  
Kantonsspital Baden, Urologie,  
Baden

50

24, 40 **PD Dr. med. Thomas Hermanns**  
Klinik Hirslanden, Zentrum für Urologie,  
Zürich

30 **Prof. Dr. med. Thomas Herrmann**  
Spital Thurgau AG, Urologische Klinik,  
Frauenfeld

35 **Dr. med. Helge Hoffmann**  
Urologie Zentrum, Urologie, Hergiswil

34, 49 **Dr. med. Dominik Högger**  
Universitätsspital Zürich, Klinik für Urologie,  
Zürich

34 **PD Dr. med. Manuela Hunziker**  
Universitätsspital Zürich, Klinik für Urologie,  
Zürich

### J

40 **Dr. med. Fernando R. Jermini**  
Clínica Luganese Monucucco, Urologie,  
Lugano

### K

37 **Dr. Dipl.-Phys, MA Götz Kohler**  
Universitätsspital Basel, Klinik für  
Strahlentherapie und Radioonkologie, Basel

24 **Dr. med. Christopher Krämer**  
Kantonsspital Olten, Urologie, Olten

31 **Prof. Dr. Maximilian Kriegmair**  
Urologische Klinik München Planegg,  
Planegg, DE

40 **Prof. Dr. Alexander Kutikov**  
Fox Chase Cancer Center, Urology, Urologic  
Oncology, Philadelphia, US

### L

36 **Dr. med. Ilaria Lucca**  
CHUV Centre Hospitalier Universitaire,  
Service d'urologie, Lausanne

### M

34, 35 **Dr. med. Marlies Maatje**  
Urocare AG, Urologie, Küsnacht

## ReferentInnen & Vorsitzende SGU | Conférenciers & modérateurs SSU

- 24, 32 **Prof. Dr. med. Agostino Mattei**  
Luzerner Kantonsspital, Klinik für Urologie,  
Luzern
- 34 **Dr. med. Mara Meier**  
Klinik Hirslanden, Urologie Bellevue und  
Zentrum für Urologie Winterthur, Zürich
- 40 **Prof. Dr. med. Caroline Moore**  
University College London and University  
College Hospital, Urology, Surgery and  
Interventional Medicine, London, UK
- 21 **PD Dr. med. Ashkan Mortezaei**  
Universitätsspital Zürich, Klinik für Urologie,  
Zürich
- 34, 35 **PD Dr. med. Alexander Müller**  
Uroviva AG, Urologie, Bülach / Zürich
- P**
- 34 **PD Dr. med. Geogios E. Papadakis**  
CHUV Centre Hospitalier Universitaire,  
Endocrinologie / Diabétologie, Lausanne
- 32 **Prof. Dr. med. Cédric Poyet**  
Stadtspital Triemli, Urologie, Zürich
- R**
- 36 **PD Dr. med. Julien Renard**  
Hôpital de La Tour, Urologie, Meyrin
- 25 **PD Dr. med. Cyrill Rentsch**  
Universitätsspital Basel, Urologie, Basel
- 40 **Dr. med. Javier Romero-Otero**  
ROC Clinic / HM Hospitales en Madrid,  
Departamento Urología, Madrid, ES
- 31 **Prof. Dr. med. Beat Roth**  
Inselsspital Bern, Universitätsklinik für  
Urologie, Bern
- S**
- 34 **Dr. med. Alexander Sahi**  
Sahi & Sahi, Urologie & Andrologie, Hürth
- 30, 47 **Dr. med. Tobias Schmidli**  
Universitätsspital Zürich, Klinik für Urologie,  
Zürich
- 34 **Dr. med. Maria Schubert**  
Universität Münster, Klinische Andrologie,  
Münster, DE
- 20, 47 **Dr méd. Julien Schwartz**  
Cabinet Medical du Midi SA, Urologie  
opératoire, Lausanne
- 25 **Prof. Dr. med. Roland Seiler**  
Spitalzentrum Biel, Urologie, Biel
- 34, 35 **Dr. med. Christian Sigg**  
Uroviva AG, Andrologiezentrum, Zürich
- 31 **Prof. Dr. med. Thomas Steuber**  
Martini-Klinik / Universitätsklinikum  
Hamburg-Eppendorf, Prostatakrebszentrum,  
Hamburg-Eppendorf, DE
- T**
- 34 **Dr. med. Schwerwin Talimi**  
Hirslanden Klinik, Urologie, Baden
- V**
- 37 **Dr méd. Massimo Valerio**  
HUG Hôpitaux universitaires de Genève,  
Service d'urologie, Genève
- W**
- 37 **Dr méd. Gregory Wirth**  
Centre Urologie Générale Beaulieu, Urologie,  
Genève
- 27 **Prof. Dr. med. Stephen Wyler**  
Kantonsspital Aarau, Urologie, Aarau
- Z**
- 27 **PD Dr. med. Tobias Zellweger**  
Claraspital Basel, Urologie, Basel
- 34, 35 **Dr. med. David Zimmermann**  
Uroviva AG, Andrologiezentrum, Zürich

# PUSH BACK EARLY. EXTEND LIFE.<sup>1</sup>

# ERLEADA<sup>®</sup>: FOR ALL mHSPC<sup>1,a,b</sup> & nmCRPC<sup>2,c</sup> PATIENTS

NEW FORMULATION



**1.** Chi KN et al. Apalutamide in Patients With Metastatic Castration-Sensitive Prostate Cancer: Final Survival Analysis of the Randomized, Double-Blind, Phase III TITAN Study. *J Clin Oncol.* 2021 Jul 10; 39(20):2294–2303. **2.** Smith MR et al. Apalutamide and Overall Survival in Prostate Cancer. *Eur Urol.* 2021 Jan; 79(1):150–158. DOI:10.1016/j.eururo.2020.08.011. Epub 2020 Sep 6. **3.** ERLEADA<sup>®</sup> Information for Healthcare Professionals (Nov 2023), [www.swissmedicinfo.ch](http://www.swissmedicinfo.ch).

<sup>a</sup> Under ADT; TITAN study: HR = 0.65; 95% CI: 0.53–0.79; p < 0.0001. <sup>b</sup> Regardless of extent or risk of disease (high-/low-volume, Gleason score, newly/previously diagnosed) or prior therapy (docetaxel, ADT, local therapies). <sup>c</sup> Under ADT, with PSA doubling time ≤ 10 months and without distant metastases.

References upon request by Janssen-Cilag AG.

**Erleada<sup>®</sup>** apalutamid 60 mg or 240mg film-coated tablets. **I:** In combination with androgen deprivation therapy (ADT) for adults with either non-metastatic, castration-resistant prostate cancer (nmCRPC) who are at high risk of developing metastasis, particularly where PSADT ≤ 10 months, or metastatic, hormone-sensitive prostate cancer (mHSPC). **D:** 240 mg (4 x 60 mg tablets or 1 x 240mg tablet), administered orally, once daily; note dosage modifications. **CI:** Hypersensitivity to the active substance or to one of the excipients depending on the composition, and women with no indication or who are pregnant or of childbearing potential. **WP:** caution in patients at risk or with a history of ischaemic heart disease, recent cardiovascular disease, seizures, falls, fractures, QT prolongation, and severe cutaneous adverse reactions; men and women should use effective contraception (as fetal development abnormalities may occur). **AR:** *Very common* (≥ 1/10): arthralgia, diarrhoea, fatigue, fractures, weight loss, skin rash, flushing, hypertension, falls and decreased appetite. *Common* (≥ 1/100 to < 1/10): Alopecia, dysgeusia, hypercholesterolaemia, hypertriglyceridaemia, hypothyroidism, ischaemic heart disease, ischaemic cerebrovascular disorders, muscle spasms and pruritus. **DI:** Medicinal products that prolong the QT interval, CYP3A4 and CYP2C8 inhibitors or inducers and substrates of BCRP, CYP3A4, CYP2B6, CYP2C8/9/19, OAT3, OATP1B1, P-gp and UGT. **Packaging:** blister pack containing 112 film-coated tablets (60mg, 4x28) or 28 film-coated tablets (240mg, 2x14). **Prescribing category:** B; detailed information: [www.swissmedicinfo.ch](http://www.swissmedicinfo.ch). **Marketing authorisation holder:** Janssen-Cilag AG, Gubelstrasse 34, 6300 Zug. (CH\_CP-327595)

### B

- 47 **Ruth Berner**, Urotherapeutin  
Spital Thurgau, Blasen und  
Beckenbodenzentrum, Urogynäkologie  
Frauenfeld
- 47 **Tanja Bögli Meister**, Urotherapeutin  
Spitalzentrum Biel, Urologie Bettlach
- 48 **Sonia Buchs**, Infirmière clinicienne  
HUG Hôpitaux universitaires de Genève,  
Centre du cancer de la prostate, Genève
- 49 **Karin Bühler Meyer**, Urotherapeutin  
Inselspital Bern, Universitätsklinik für  
Kinderurologie, Bern

- 47 **Dr. med. Mirjam Bywater**  
Kantonsspital Aarau, Urologie und  
Neurourologie, Beckenbodenzentrum,  
Aarau

### C

- SIGUP **Caroline Codeluppi-Dufour**, Spécialiste,  
Centre hospitalier universitaire vaudois  
(CHUV), Lausanne

- 49 **Aurélie Courdier**, Infirmière  
Centre hospitalier universitaire vaudois  
(CHUV), Lausanne

### H

- 34, 49 **Dr. med. Dominik Högger**  
Universitätsspital Zürich, Klinik für  
Urologie, Zürich

### I

- SIGUP **Heidi Inglin**, Urotherapeutin  
Urovia, Urotherapie, Bern

### L

- 49 **PD Dr. med. Lorenz Leitner**  
Universitätsklinik Balgrist/Zürich Neuro-  
Urologie, Zürich

- SIGUP **Shanice Lüthold**, Urotherapeutin  
47, 48, Zentralschweiz, Alpnach Dorf  
49

### P

- 47 **Sandra Padovan**, PTNS Therapeutin  
Cosymedical, Pieterlen

- 47 **Antonio Palermo**, Klinischer Pflegeexperte II  
Ospedale Regionale di Bellinzona Urologie,  
Bellinzona

### Q

- 49 **Vitor Quereido**, Pflegefachmann  
Centre hospitalier universitaire vaudois  
(CHUV), Urologie, Lausanne

### R

- SIGUP **Urs Ramseier**, Pflegefachmann  
49 Inselspital Bern, Universitätsklinik für  
Urologie, Bern

- 49 **Olivier Rosselet**, Infirmier clinicien  
Centre hospitalier universitaire vaudois  
(CHUV), Uro-Onkologie, Lausanne

### S

- 49 **Natacha Sarrazin**, IPM-Nurse  
HUG Hôpitaux universitaires de Genève,  
Service d'urologie, Genève

- 30, 47 **Dr. med. Tobias Schmidli**  
Universitätsspital Zürich, Klinik für Urologie,  
Zürich

- 20, 47 **Dr. méd. Julien Schwartz**  
Cabinet Medical du Midi SA, Urologie  
opératoire, Lausanne

- 49 **Jennifer Spinedi**, Infirmière  
Centre hospitalier universitaire vaudois  
(CHUV), Urologie, Lausanne

### T

- 47 **Dr. med. Jure Tornic**  
Kantonsspital Winterthur,  
Beckenbodenzentrum, Neuro-Urologie  
Winterthur

### W

- SIGUP **Martin Widmer**, Pflegefachmann  
Universitätsklinik Balgrist  
Zürich

# Industrierausstellung | Exposition industrielle

## Öffnungszeiten | Horaire d'ouverture

Mittwoch   Mercredi, 11.09.2024	12:30-19:00 Uhr
Donnerstag   Jeudi, 12.09.2024	08:00-18:00 Uhr
Freitag   Vendredi, 13.09.2024	07:45-15:30 Uhr

## Ausstellerliste | Liste des exposants

Alphabetisch | Par ordre alphabétique

### Nr. Firma | Entreprise

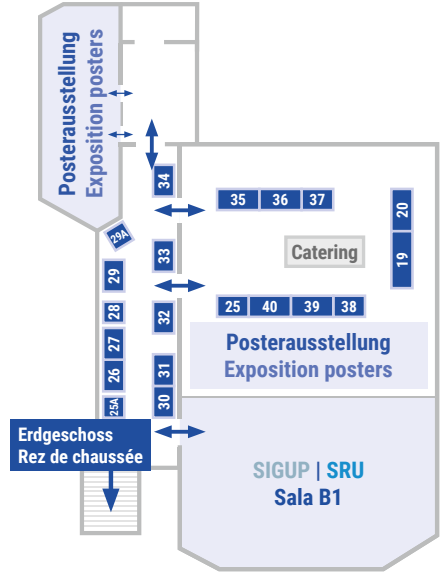
<b>35</b>	AbbVie AG	<b>40</b>	Intuitive
<b>9A</b>	Accord Healthcare AG	<b>13</b>	Janssen-Cilag AG
<b>31</b>	Ambu AG	<b>39</b>	Liberty Medical Switzerland AG
<b>1</b>	Anklin AG	<b>37</b>	Medline International Germany GmbH
<b>8</b>	Astellas Pharma AG	<b>25</b>	MSD Merck Sharp & Dohme AG
<b>6</b>	Bayer (Schweiz) AG	<b>11</b>	Myriad Genetics GmbH
<b>29</b>	biolitec Schweiz GmbH	<b>16</b>	Novartis Pharma Schweiz AG
<b>20</b>	Boston Scientific AG	<b>15</b>	Olympus Schweiz AG
<b>27</b>	Burkhardt Medizintechnik	<b>20A</b>	OR Consulting SA
<b>14</b>	Cederberg GmbH	<b>12</b>	Piota Medical SA
<b>38</b>	Coloplast AG	<b>24</b>	Promedics GmbH
<b>23</b>	Cook Medical	<b>3</b>	PURE Medical Device SA
<b>5</b>	DEBIOPHARM INTERNATIONAL SA	<b>28</b>	Salmon Pharma
<b>32</b>	Dornier MedTech Europe GmbH	<b>10</b>	Schwabe Pharma AG
<b>19</b>	Duomed	<b>13A</b>	Soluversum GmbH
<b>34</b>	Duxomed	<b>25A</b>	Stockholm3
<b>9</b>	EDAP TMS GmbH	<b>4</b>	Stojan Medical Systems GmbH
<b>21</b>	Erbe Swiss AG	<b>26</b>	Unilabs
<b>17</b>	FARCO-PHARMA GmbH c/o Melisana AG	<b>7</b>	Uromed Schweiz GmbH
<b>18</b>	FUJIFILM Healthcare Europe Holding AG	<b>30</b>	Viollier
<b>36</b>	IBSA Institut Biochimique SA	<b>33</b>	Wellspect AG
<b>2</b>	innoMedicus AG		

# Standplan und Situationsplan | Plan de l'exposants et plan de situation

## Erdgeschoss Rez de chaussée



## Erster Stock Premier étage



JETZT zugelassen für nmHSPC\*



# HANDELN SIE JETZT MIT XTANDI™ – JE FRÜHER, DESTO BESSER<sup>1</sup>

Erfahren Sie mehr über die  
Ergebnisse der EMBARK-Studie  
Einfach QR-Code scannen



\*Hochrisiko-BCR nach Primärtherapie

Abkürzungen: nmHSPC=nicht metastasiertes hormonsensitives Prostatakarzinom; BCR=biochemisches Rezidiv

**Gekürzte Fachinformation von XTANDI™ Filmtabletten**

**Z:** Gelbe runde Filmtabletten zu 40 mg Enzalutamid. **I: 1.** In Kombination mit LHRH-Agonisten zur Behandlung von Erwachsenen mit nicht-metastasiertem hormonsensitivem Prostatakarzinom (nmHSPC) und biochemischem Rezidiv (BCR), die ein hohes Risiko der Metastasierung haben (PSA-DT  $\leq 9$  Monate) und nicht für eine Salvage-Bestrahlung in Frage kommen. **2.** In Kombination mit einer Androgendeprivationstherapie (ADT) zur Behandlung von Männern mit metastasiertem hormonsensitivem Prostatakarzinom (mHSPC). **3.** In Kombination mit LHRH-Agonisten zur Behandlung von Männern mit nicht-metastasiertem kastrationsresistentem Prostatakarzinom (CRPC), bei denen ein hohes Risiko für die Entwicklung von Metastasen besteht (insbesondere PSADT  $\leq 10$  Monate). **4.** In Kombination mit LHRH-Agonisten zur Behandlung von Männern mit metastasiertem CRPC mit asymptomatischem oder mild symptomatischem Verlauf nach Versagen der ADT, und bei denen eine Chemotherapie noch nicht klinisch indiziert ist. **5.** In Kombination mit LHRH-Agonisten zur Behandlung von Männern mit metastasierendem CRPC bei Progression unter oder nach Docetaxel Therapie. **D/A:** 160 mg (vier Filmtabletten zu 40 mg) als orale, tägliche Einmaldosis. Die Filmtabletten sollten als Ganzes mit etwas Wasser mit oder ohne Nahrung eingenommen werden. Beachten Sie die Hinweise zur Dosisanpassung in der vollständigen Fachinformation bei Patienten mit toxischen Wirkungen des Schweregrades  $\geq 3$  oder unerträglichen Nebenwirkungen. Bei älteren Patienten ist keine Dosisanpassung erforderlich. **KI:** Überempfindlichkeit gegenüber dem Wirkstoff oder einem der Hilfsstoffe. Bei Frauen, die schwanger sind oder schwanger werden können. **WH/VM:** Bitte entnehmen Sie diese Informationen der publizierten, vollständigen Fachinformation. **IA:** Starke Inhibitoren von CYP2C8 sollten vermieden oder mit Vorsicht angewendet werden. Bei gleichzeitiger Verwendung von XTANDI mit Arzneimitteln mit enger therapeutischer Breite, die Substrate von CYP3A4, CYP2B6, CYP2C9, CYP2C19, UGT1A1, P-gp, oder MRP2 sind, ist Vorsicht geboten. **UW:** Im Folgenden werden unerwünschte Wirkungen gemäss der MedDRA-Klassifikation aufgeführt, die in klinischen Studien beobachtet wurden: Sehr häufig ( $\geq 1/10$ ): Infektionen, Hitzewallungen, Hypertonie, Frakturen, Ermüdung, Asthenie, Synkopen (Stürze); Häufig ( $< 1/10$ ,  $\geq 1/100$ ): Angst, Schlaflosigkeit, Kopfschmerzen, Cauda equina Syndrom, Schwindel, Amnesie, Aufmerksamkeitsverminderung, Gedächtnisstörungen, Dysgeusie, Restless-Legs-Syndrom, kognitive Störungen, ischämische Herzkrankheit, Diarrhöe, trockene Haut, Juckreiz, Hämaturie, Gynkomastie. Angehörige von Gesundheitsberufen sind aufgefordert, jeden Verdacht einer neuen oder schwerwiegenden Nebenwirkung über das Online-Portal EIVIS (Electronic Vigilance System) anzuzeigen. Informationen dazu finden Sie unter [www.swissmedic.ch](http://www.swissmedic.ch). **P:** XTANDI 40 mg Filmtabletten. Fallschachteln zu 112 Tabletten. **Abgabekategorie B.** Weitere Informationen entnehmen Sie bitte der publizierten vollständigen Fachinformation unter [www.swissmedicinfo.ch](http://www.swissmedicinfo.ch).

Astellas Pharma AG, Richtiring 28, 8304 Wallisellen. [www.astellas.ch](http://www.astellas.ch)

Referenz: 1 Xtandi™ Fachinformation, [www.swissmedicinfo.ch](http://www.swissmedicinfo.ch). | Die referenzierten Daten, resp. Publikationen werden auf Anfrage zur Verfügung gestellt.

05/2024 MAT-CH-XTD-2024-00001